

Haushaltssatzung & Haushaltsplan

2025


*Zweckverband Gruppenklärwerk
Hosenfeld - Großelüder
Hainzeller Straße 1
36154 Hosenfeld*



Inhaltsverzeichnis

zum Haushaltsplan 2025

des Zweckverbandes
„Gruppenklärwerk Hosenfeld – Großenlüder“



	Seite
1) Haushaltssatzung	1 – 2
2) Bescheinigung über die öffentliche Bekanntmachung	3
3) Vorbericht	5 – 30
4) Ergebnishaushalt	31 – 33
5) Mittelfristige Ergebnisplanung	34
6) Finanzhaushalt	35 – 37
7) Mittelfristige Finanzplanung	38 – 39
8) Teilergebnishaushalt	40 – 42
9) Teilfinanzhaushalt	43 – 44
10) Investitionsprogramm	45 – 48
11) Berechnung der voraussichtlichen Verbandsumlage	50
12) Stellenplan	51
13) Übersicht über die Verpflichtungsermächtigungen	52
14) Übersicht über den Stand der Rücklagen	53
15) Übersicht über den Stand der Verbindlichkeiten	54 – 56
16) Vermögensrechnung des letztgeprüft. Abschlusses 2023	57 – 60
17) Anlagenspiegel 2025	61 – 111
18) Finanzstatusbericht 2025	113 – 126

HAUSHALTSSATZUNG

des Zweckverbandes „Gruppenklärwerk Hosenfeld-Großenlüder“

für das Haushaltsjahr **2 0 2 5**

Aufgrund der §§ 94 ff der Hessischen Gemeindeordnung (HGO) in der Fassung der Bekanntmachung vom 07. März 2005 (GVBl. S. 142), zuletzt geändert durch Artikel 2 des Gesetzes vom 16. Februar 2023 (GVBl. S. 90, 93), hat die Verbandsversammlung des Zweckverbandes Gruppenklärwerk Hosenfeld - Größenlüder am 19. November 2024 folgende Haushaltssatzung beschlossen:

§ 1

Der Haushaltsplan für das Haushaltsjahr 2025 wird

im Ergebnishaushalt

im ordentlichen Ergebnis

mit dem Gesamtbetrag der Erträge auf	566.100 EUR
mit dem Gesamtbetrag der Aufwendungen auf	552.100 EUR
mit einem Saldo von	14.000 EUR

im außerordentlichen Ergebnis

mit dem Gesamtbetrag der Erträge auf	0 EUR
mit dem Gesamtbetrag der Aufwendungen auf	0 EUR
mit einem Saldo von	0 EUR

mit einem Überschuss von	14.000 EUR
--------------------------	-------------------

im Finanzhaushalt

mit dem Saldo aus den Einzahlungen und Auszahlungen aus laufender Verwaltungstätigkeit auf	133.870 EUR
---	--------------------

und dem Gesamtbetrag der

Einzahlungen aus Investitionstätigkeit auf	200.000 EUR
Auszahlungen aus Investitionstätigkeit auf	130.000 EUR
mit einem Saldo von	70.000 EUR

Einzahlungen aus Finanzierungstätigkeit auf	0 EUR
Auszahlungen aus Finanzierungstätigkeit auf	83.000 EUR
mit einem Saldo von	- 83.000 EUR

mit einem Zahlungsmittelüberschuss des Haushaltsjahres von	120.870 EUR
---	--------------------

festgesetzt.

§ 2

Kredite werden nicht veranschlagt.

§ 3

Verpflichtungsermächtigungen werden nicht veranschlagt.

§ 4

Liquiditätskredite werden nicht beansprucht.

§ 5

Die von den Verbandsmitgliedern zu zahlende Umlage 2025 wird auf insgesamt **470.000 EUR** festgesetzt.

Sie ist wie folgt aufzubringen:

von der Gemeinde Hosenfeld	385.703 EUR
von der Gemeinde Großenlüder	84.297 EUR

§ 6

Ein Haushaltssicherungskonzept wurde nicht beschlossen.

§ 7


Es gilt der von der Verbandsversammlung als Teil des Haushaltsplanes beschlossene Stellenplan.

§ 8

Über- und außerplanmäßige Aufwendungen und Auszahlungen sind nur zulässig, wenn sie unvorhergesehen und unabweisbar sind und die grundsätzliche Deckung gewährleistet ist. Über die Leistung dieser Aufwendungen und Auszahlungen entscheidet der Vorstand bis **25.000 EUR** und die Verbandsversammlung darüber hinaus. Über- und außerplanmäßige Auszahlungen für Investitionen und Investitionsförderungsmaßnahmen sind generell durch den Vorstand bis **10.000 EUR** und darüber hinaus durch die Verbandsversammlung zu bewilligen, wenn die betroffenen Plan-/ Buchungsstellen nicht durch Vermerk für deckungsfähig erklärt wurden. Grundsätzlich gilt das Prinzip, dass zahlungswirksame Mehrerträge auf Deckungskreisebene zur Abdeckung von Mehraufwendungen innerhalb des gleichen Deckungskreises verwendet werden können.

36154 Hosenfeld, den 19. November 2024

Der Vorstandsvorsteher




Peter Malolepszy
Bürgermeister der Gemeinde Hosenfeld
und Vorstandsvorsteher

Bescheinigung über die öffentliche Bekanntmachung der Haushaltssatzung und die Auslegung des Haushaltsplanes 2025

Es wird hiermit bescheinigt, dass die Haushaltssatzung für das Haushaltsjahr 2025 des Zweckverbandes „Gruppenklärwerk Hosenfeld-Großenlüder“ gemäß § 15 der Verbandsatzung am _____ öffentlich bekannt gemacht und der Haushaltsplan in der Zeit vom _____ bis _____ in den Verbandsgemeinden öffentlich ausgelegt hat.

36154 Hosenfeld, den



Der Verbandsvorsteher

Peter Malolepszy
Bürgermeister der Gemeinde Hosenfeld
und Verbandsvorsteher

Ertüchtigung der Belüftung Hauptklärbecken im Sommer 2024



Altes Belüftungsgestänge

Ausweichbehälter für den Klärschlamm während der Umbauphase



Verteilung und Anschluss der neuen energieeffizienteren Bodenbelüftungsplatten



Haushaltsvorbericht

Zweckverband Gruppenklärwerk

Hosenfeld-Großenlüder



2 0 2 5

1 Allgemeines

1.1 Gesetzliche Grundlagen

Gemäß § 94 der Hessischen Gemeindeordnung (HGO) hat die Gemeinde für jedes Jahr eine Haushaltssatzung zu erlassen. Gleiches gilt auch für kommunale Zweckverbände. Der Haushaltsplan ist Bestandteil der Haushaltssatzung und zugleich die Grundlage für die Haushaltswirtschaft. Nach § 95 HGO enthält er alle im Haushaltsjahr für die Erfüllung des Zweckverbandes voraussichtlich

- anfallenden Erträge und anfallenden Einzahlungen,
- entstehenden Aufwendungen und zu leistenden Auszahlungen und
- benötigten Verpflichtungsermächtigungen.

Der Haushaltsplan ist in einen Ergebnishaushalt und in einen Finanzhaushalt zu gliedern. Der Stellenplan für die Beamten und Arbeitnehmer ist Teil des Haushaltsplans.

Dem Haushaltsplan ist nach § 1 Abs. 4 Ziffer 1 der Gemeindehaushaltsverordnung (GemHVO) ein Vorbericht beizufügen. Der Vorbericht soll einen Überblick über die Entwicklung der Haushaltswirtschaft im Haushaltsjahr unter Einbeziehung der beiden Vorjahre geben. Der Vorbericht enthält darüber hinaus einen Ausblick auf wesentliche Veränderungen der Rahmenplanung und die Entwicklung wichtiger Planungskomponenten innerhalb des Zeitraumes der mittelfristigen Ergebnis- und Finanzplanung. Im Vorbericht soll außerdem dargestellt werden, welche Auswirkungen sich durch die erwartete Bevölkerungsentwicklung auf den Zweckverband und seine Einrichtungen voraussichtlich ergeben werden.

1.2 Rahmenbedingungen zur Haushaltsplanaufstellung

Der Zweckverband bewegt sich finanziell immer im Rahmen seiner durch Verbandsumlage gedeckten Möglichkeiten. Aufgrund der bekannten Fixkosten und der Mittelanmeldungen im Zuge der Haushaltsplanung beläuft sich das Gesamtergebnis 2025 auf 14.000 Euro. Gegenüber dem Plan des Vorjahres in Höhe von 14.700 Euro ergibt sich damit eine geringfügige Veränderung in Höhe von 700 Euro.

Dieses schmale Finanzfenster zeigt deutlich, dass das Gleichgewicht zwischen Aufwendungen und Erträgen durch die Verbandsumlage auf den nötigsten Faktor zum Haushaltsausgleich beschränkt wird.

Der Jahresabschluss 2023 ist seit 02. Juli 2024 fertig aufgestellt und seit 18. September 2024 auch vom Fachdienst Revision des Landkreises Fulda geprüft. Die Verbandsversammlung wird sich in ihrer Sitzung am 19. November 2024 mit dem Ergebnis dieser Prüfung befassen. Das Ergebnis des Jahres 2023 weist erfreulicherweise einen ordentlichen Überschuss in Höhe von 138.060,98 EUR aus. Damit erhöht sich die Rücklage aus Überschüssen des ordentlichen Ergebnisses auf nunmehr 257.436,44 EUR und bildet damit eine stabile Grundlage für die kommenden Jahre. Insbesondere die Entsorgung des Klärschlammes ist und bleibt weiterhin eine der wesentlichen Aufwendungspositionen und dominiert neben den Energiekosten weiterhin die Aufwandsseite. Die seit 2023 eingesetzte Schlammpresse hat zu einer deutlichen Volumenreduzierung der Klärschlammengen geführt. Dadurch verringerten und stabilisierten sich natürlich auch die Transport- und Verwertungskosten. Aufgrund dieser Kostenreduzierung konnte auch die Verbandsumlage auf stabilem Niveau gehalten werden, die sich mittlerweile seit 2019 kaum verändert hat. Ziel ist jedoch eine kontinuierliche Senkung der Verbandsumlage, die mit weiteren geplanten Energieeinsparmaßnahmen, u. a. durch die Installation einer Photovoltaikanlage, künftig erreicht werden soll. Dies spiegelt die mittelfristige Ergebnisrechnung deutlich wider.

Die Liquidität des Zweckverbandes ist weiterhin sichergestellt und eine Inanspruchnahme von Liquiditätskrediten nicht erforderlich.

Auf Basis dieser Werte wurde der Haushaltsplan 2025 mit angepassten Planwerten aufgestellt. Die Transport- und Entsorgungskosten für den Klärschlamm wurden nach den Erfahrungswerten auf 70.900 EUR angepasst. Sofern die bisher angesetzten Volumen-Parameter unverändert bleiben, dürften diese Mittel ausreichen. Bei Betrachtung der mittelfristigen Ergebnisplanung wurde dann von einer Stabilisierung dieser Kosten ausgegangen. Daneben ist in die Finanzplanung bis 2028 eine kalkulierte Reduzierung der Energiekosten eingeflossen. Durch die Photovoltaikanlage auf dem Dach des Kläranlagegebäudes und vorhandenen Freiflächen sowie durch die Optimierung der Hauptklärbeckenbelüftung erscheint eine Reduzierung der zukünftigen Energiekosten von bis zu 50% möglich.

1.3 Auswirkung der Salden im Ergebnis- und Finanzplan auf die Bilanz

In der Haushaltsplanung stehen der Ergebnisplan und der Finanzplan im Vordergrund. Eine Plan-Bilanz ist nicht vorgesehen. Dennoch haben die Salden der Ergebnis- und Finanzrechnung Auswirkungen auf die Bilanz.

Das Jahresergebnis wirkt sich auf die Passivseite der Bilanz aus. Hier verändert sich das Eigenkapital um 14.000 Euro.

Die im Finanzplan ausgewiesene Änderung des Finanzmittelbestandes verändert die liquiden Mittel auf der Aktivseite der Bilanz in Höhe von 120.870 Euro.

2 Übersicht über die Haushaltslage

2.1 Gesamthaushalt

Die folgende Tabelle zeigt die Entwicklung des Ergebnisplanes 2025 im Vergleich zum Ansatz des Vorjahres 2024 und zum Ergebnis des Vorjahres 2023:

Ergebnishaushalt

	Ansatz 2025	Ansatz 2024	Ergebnis 2023
Ordentliche Erträge	564.000	555.500	649.593
Ordentliche Aufwendungen	539.500	531.500	504.058
Verwaltungsergebnis	24.500	24.000	145.535
Finanzerträge	2.100	1.600	1
Zinsen und ähnliche Aufwendungen	12.600	10.900	7.475
Finanzergebnis	-10.500	-9.300	-7.474
Gesamtbetrag der ordentlichen Erträge	566.100	557.100	649.594
Gesamtbetrag der ordentlichen Aufwendungen	552.100	542.400	511.533
Ordentliches Ergebnis	14.000	14.700	138.061
Außerordentliche Erträge	--	--	--
Außerordentliche Aufwendungen	--	--	--
Außerordentliches Ergebnis	--	--	--
Jahresergebnis	14.000	14.700	138.061

2.2 Liquiditätssicherung

In § 106 HGO fordert der Gesetzgeber, dass die Kommunen ihre stetige Zahlungsfähigkeit sicherzustellen haben. Dazu soll sich der geplante Bestand an flüssigen Mitteln – ohne Liquiditätskreditmittel - in der Regel auf mindestens zwei Prozent der Summe der Auszahlungen aus laufender Verwaltungstätigkeit nach dem Durchschnitt der letzten drei dem Haushaltsjahr vorangegangenen Jahre belaufen.

In dem betreffenden Zeitraum ergeben sich folgende Werte:

	Auszahlungen aus laufender Verwaltungstätigkeit
Ergebnis 2022	352.816
Ergebnis 2023	369.505
Ansatz 2024	366.600

Für das Haushaltsjahr 2025 ergibt sich folgende Berechnung:

Durchschn. Auszahlungen aus lfd. Verwaltungstätigkeit der 3 vorangegangenen Jahre	362.974 €
davon 2 Prozent	7.259 €



Der Zweckverband Gruppenklärwerk Hosenfeld-Großenlüder erfüllt diese gesetzliche Vorgabe deutlich. Zum 31.12.2023 erhöhten sich die liquiden Mittel sogar auf 455.439,00 EUR.

2.3 Deckungsgrundsatz nach §3 (3) GemHVO

Gemäß §3 Abs. 3 GemHVO soll der Saldo aus laufender Verwaltungstätigkeit mindestens so hoch sein, dass daraus die Auszahlungen zur ordentlichen Tilgung von Krediten geleistet werden können.

Deckung nach §3 Abs. 3 GemHVO

	Ansatz 2025	Ansatz 2024	Ergebnis 2023
Summe des Zahlungsmittelflusses aus laufender Verwaltungstätigkeit (Zeile 19)	133.870	146.300	236.070
./. Auszahlungen für die ordentliche Tilgung von Krediten und wirtschaftlich vergleichbaren Vorgängen für Investitionen sowie an das Sondervermögen Hessenkasse (Zeile 32)	83.000	78.400	71.111
+ In den Auszahlungen aus Nr. 32 enthaltener Teilbetrag für Umschuldungen	--	--	--
+ zweckgebundene Einzahlungen für die ordentliche Tilgung von Investitionskrediten (davon-Position Zeile 20)	--	--	--
+ zweckgebundene Einzahlungen für die Auszahlungen an das Sondervermögen Hessenkasse	--	--	--
Saldo gem. § 3 Abs. 2 GemHVO	50.870	67.900	164.959

Da der Saldo aus laufender Verwaltung die ordentlichen Tilgungszahlungen um 50.780 Euro übersteigt, wird somit auch die gesetzliche Vorgabe in 2025 erfüllt.

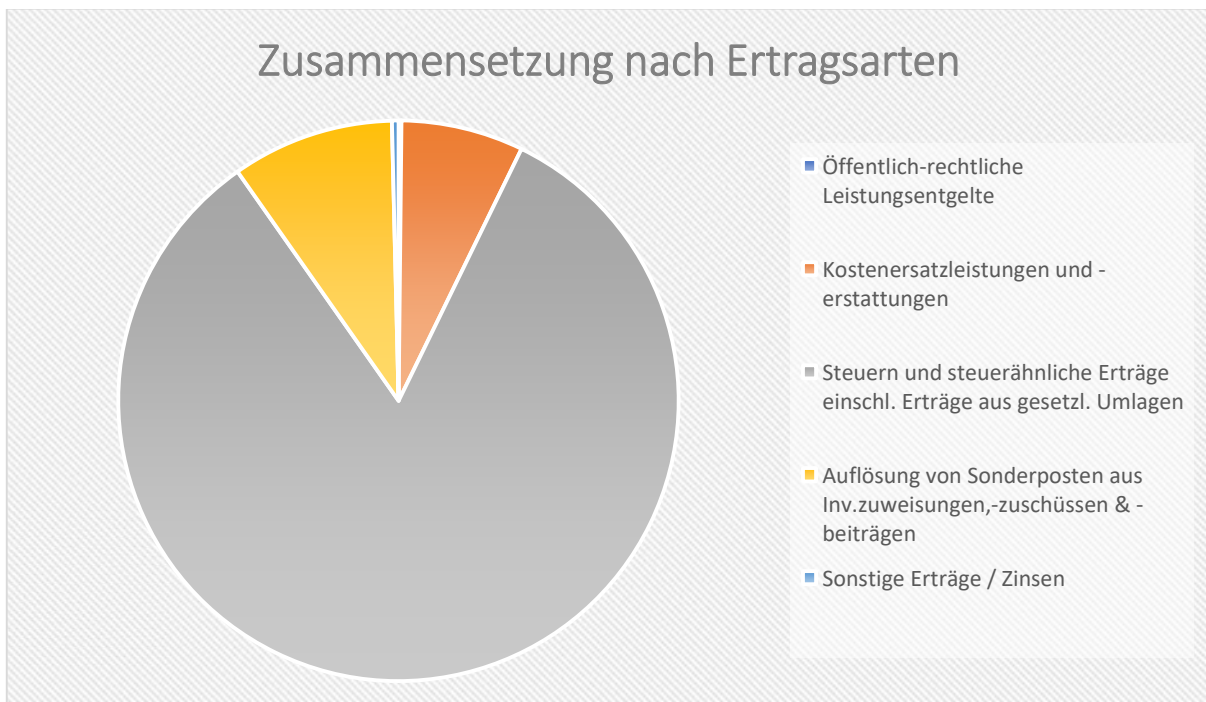


3 Erträge

Ertragsübersicht

	Plan 2025	in %
Öffentlich-rechtliche Leistungsentgelte	900	0,16
Kostenersatzleistungen und -erstattungen	40.000	7,07
Steuern und steuerähnliche Erträge einschl. Erträge aus gesetzl. Umlagen	470.000	83,02
Auflösung von Sonderposten aus Inv.zuweisungen,-zuschüssen & -beiträgen	53.100	9,38
Ordentliche Erträge	564.000	99,63
Finanzerträge	2.100	0,37
Summe	566.100	100,00

Die Zusammensetzung nach den einzelnen Ertragsarten ergibt folgendes Bild:



Die Ertragsentwicklung im Vergleich zum Ansatz des Vorjahres:

Im Vorjahr belief sich der Gesamtbetrag der geplanten Erträge auf 557.100 Euro. Im aktuellen Planjahr 2025 erhöhen sich die Gesamterträge um 9.000 Euro auf 566.100 Euro.

Die Veränderungen bei den einzelnen Ertragsarten stellen sich im Detail wie folgt dar:

Vorjahresvergleich Ertragsarten

	Ansatz 2025	Ansatz 2024	Vergleich in Euro
Öffentlich-rechtliche Leistungs-entgelte	900	1.300	-400
Kostenersatzleistungen und -erstattungen	40.000	40.000	0
Steuern und steuerähnliche Erträge einschl. Erträge aus gesetzl. Umlagen	470.000	470.000	0
Auflösung von Sonderposten aus Inv.zuweisungen,-zuschüssen & -beiträgen	53.100	44.200	8.900
Ordentliche Erträge	564.000	555.500	8.500
Finanzerträge	2.100	1.600	500
Summe	566.100	557.100	9.000

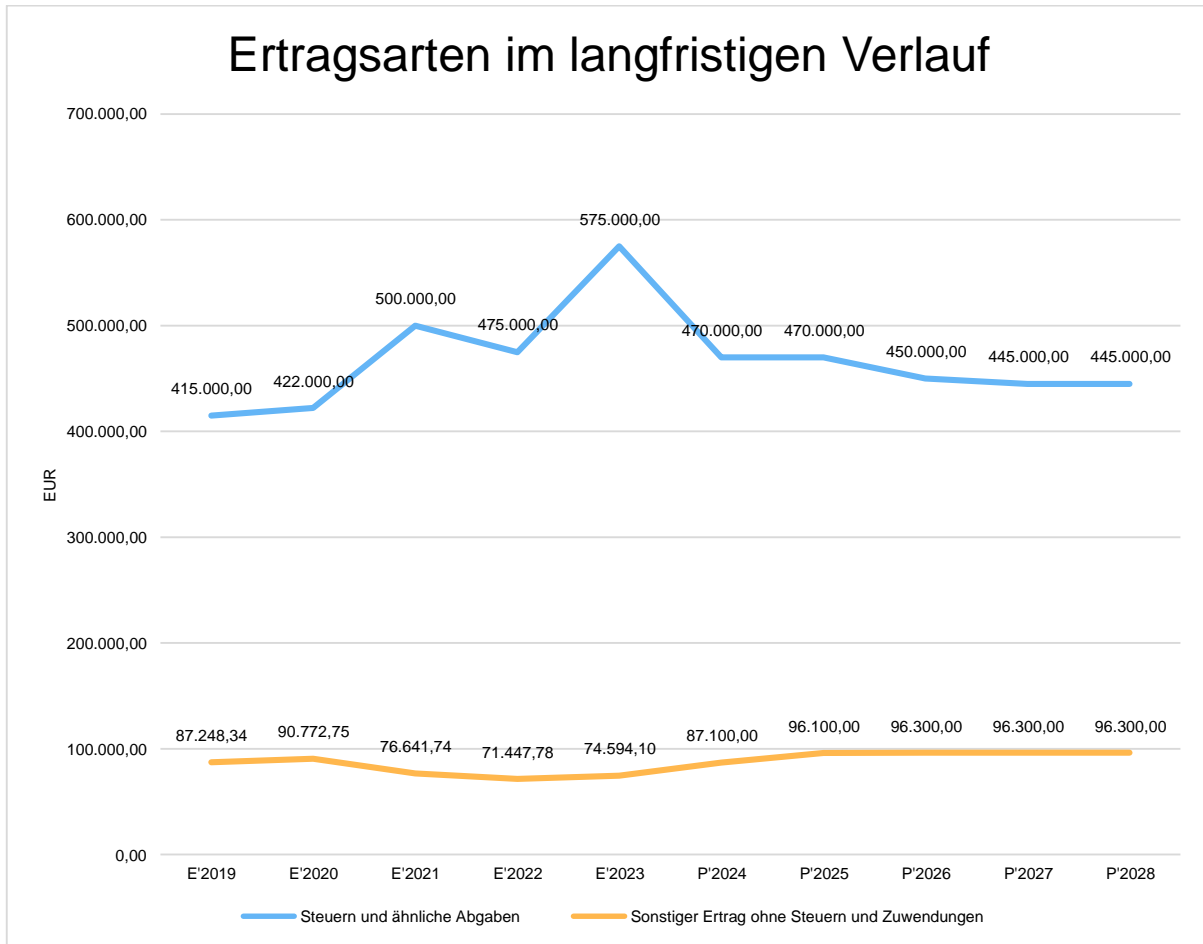
Im Folgenden wird eine Übersicht zu den Produktbereichen und deren geplantes Jahresergebnis 2025 dargestellt.

Die Entwicklung der einzelnen Ertragsarten in der mittelfristigen Finanzplanung wird nach aktueller Planung wie folgt eingeschätzt:

Ertragsarten mittelfristige Planung

	Ergebnis 2023	Ansatz 2024	Ansatz 2025	Ansatz 2026	Ansatz 2027	Ansatz 2028
Öffentlich-rechtliche Leistungs-entgelte	1.840,33	1.300	900	900	900	900
Kostenersatzleistungen und -erstattungen	29.767,70	40.000	40.000	40.000	40.000	40.000
Steuern und steuerähnliche Erträge einschl. Erträge aus gesetzl. Umlagen	575.000,00	470.000	470.000	450.000	445.000	445.000
Auflösung von Sonderposten aus Inv.zuweisungen,-zuschüssen & -beiträgen	42.985,00	44.200	53.100	53.100	53.100	53.100
Ordentliche Erträge	649.593,03	555.500	564.000	544.000	539.000	539.000
Finanzerträge	1,07	1.600	2.100	2.300	2.300	2.300
Summe	649.594,10	557.100	566.100	546.300	541.300	541.300

In der langfristigen Entwicklung stellen sich die wichtigsten Ertragsarten wie folgt dar:



3.1 Umlagen

3.1.1 Zusammensetzung und Entwicklung der Umlagen



Steuerarten

	Ergebnis 2023	Ansatz 2024	Ansatz 2025	Ansatz 2026	Ansatz 2027	Ansatz 2028
Erträge aus gesetzlichen Umlagen	575.000,00	470.000	470.000	450.000	445.000	445.000
Summe	575.000,00	470.000	470.000	450.000	445.000	445.000

3.2 Sonstige Ertragsarten

Die Entwicklung bei den übrigen Ertragsarten stellt sich wie folgt dar:

Sonstige Ertragsarten

	Ergebnis 2023	Ansatz 2024	Ansatz 2025	Ansatz 2026	Ansatz 2027	Ansatz 2028
Öffentlich-rechtliche Leistungsentgelte	1.840,33	1.300	900	900	900	900
Kostensersatzleistungen und -erstattungen	29.767,70	40.000	40.000	40.000	40.000	40.000
Finanzerträge	1,07	1.600	2.100	2.300	2.300	2.300
Summe sonstige Ertragsarten	31.609,10	42.900	43.000	43.200	43.200	43.200

Im Wesentlichen handelt es sich hier um die Erstattung der geleisteten Abwasserabgabe durch die beiden Mitgliedskommunen.



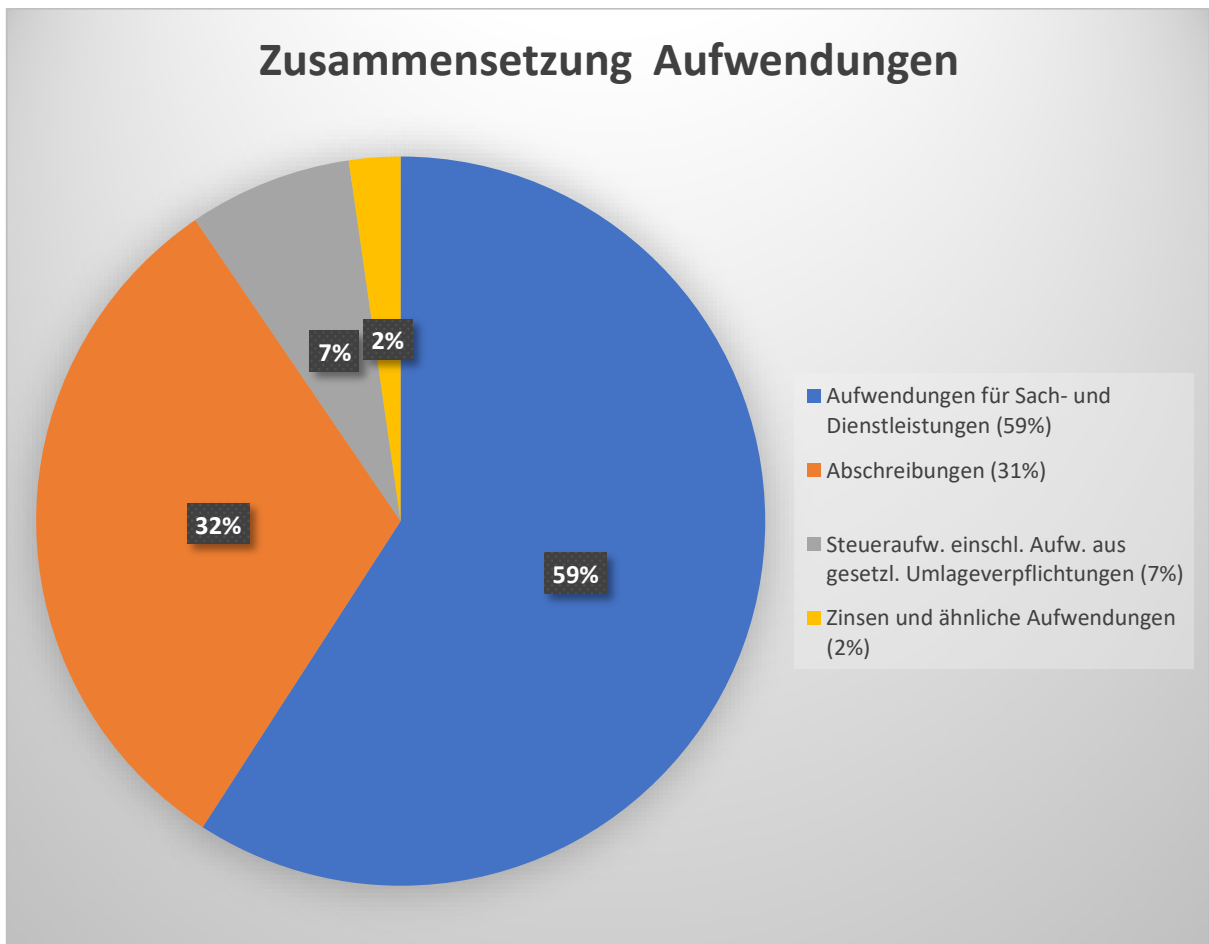
4 Aufwendungen

Die Summe aller Aufwendungen im Planjahr 2025 beläuft sich auf 552.100 Euro.
Diese teilt sich wie folgt auf die einzelnen Aufwandsarten aus:

Aufwandsarten

	Plan 2025	in %
Aufwendungen für Sach- und Dienstleistungen	326.530	59,14
Abschreibungen	172.970	31,33
Steueraufw. einschl. Aufw. aus gesetzl. Umlageverpflichtungen	40.000	7,25
Ordentliche Aufwendungen	539.500	97,72
Zinsen und ähnliche Aufwendungen	12.600	2,28
Summe	552.100	100,00

Aufwand in der Zusammensetzung nach Aufwandsarten:



Gegenüber den im Haushaltsplan des Vorjahres geplanten Aufwendungen i.H.v. 542.400 Euro erhöhen sich die Aufwendungen im aktuellen Planjahr um 9.700 Euro auf 552.100 Euro.

Die Veränderungen bei den einzelnen Aufwandsarten stellen sich im Detail wie folgt dar:

Vorjahresvergleich Aufwandsarten

	Ansatz 2025	Ansatz 2024	Vergleich in Euro
Aufwendungen für Sach- und Dienstleistungen	326.530	315.700	10.830
Abschreibungen	172.970	175.800	-2.830
Steueraufw. einschl. Aufw. aus gesetzl. Umlageverpflichtungen	40.000	40.000	0
Ordentliche Aufwendungen	539.500	531.500	8.000
Zinsen und ähnliche Aufwendungen	12.600	10.900	1.700
Summe	552.100	542.400	9.700

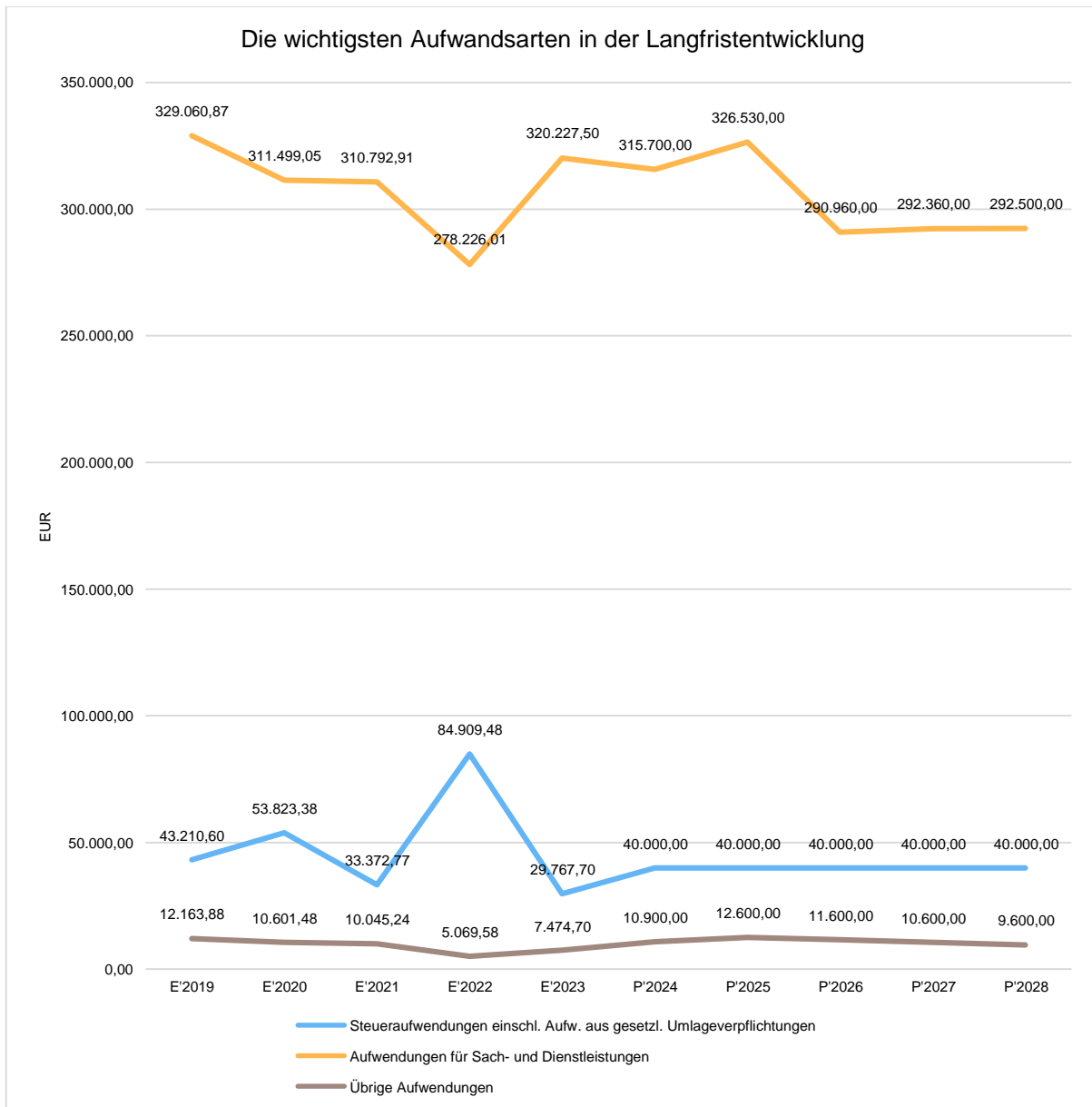
Die Aufwendungen konnten durch die maßvolle Reduzierung der Klärschlamm Entsorgungskosten, die sich durch Mengenminderung aufgrund der Erhöhung des Trockensubstrat-Wertes ergeben haben, bereits stabilisiert werden. In den kommenden Jahren wird es sogar zu einer weiteren Kostenminderung kommen. Dagegen werden die Abschreibungen durch die geplanten Investitionen wieder ansteigen.

Unter Berücksichtigung der mittelfristigen Finanzplanung ergibt sich folgende Entwicklung der Aufwandsarten:

Aufwandsarten mittelfristige Planung

	Ergebnis 2023	Ansatz 2024	Ansatz 2025	Ansatz 2026	Ansatz 2027	Ansatz 2028
Aufwendungen für Sach- und Dienstleistungen	320.227,50	315.700	326.530	290.960	292.360	292.500
Abschreibungen	154.063,22	175.800	172.970	179.290	177.890	171.250
Steueraufw. einschl. Aufw. aus gesetzl. Umlageverpflichtungen	29.767,70	40.000	40.000	40.000	40.000	40.000
Ordentliche Aufwendungen	504.058,42	531.500	539.500	510.250	510.250	503.750
Zinsen und ähnliche Aufwendungen	7.474,70	10.900	12.600	11.600	10.600	9.600
Summe	511.533,12	542.400	552.100	521.850	520.850	513.350

Die wichtigsten Aufwandsarten in der langfristigen Entwicklung:



4.1 Personalaufwand

Da die Betriebsführung der Kläranlage durch ein Drittunternehmen sichergestellt wird, fallen seit Jahren keine direkten Personalaufwendungen mehr an.

4.2 Sach- und Dienstleistungsaufwand

Die Aufwendungen für Sach- und Dienstleistungen entwickeln sich im Betrachtungszeitraum wie folgt:

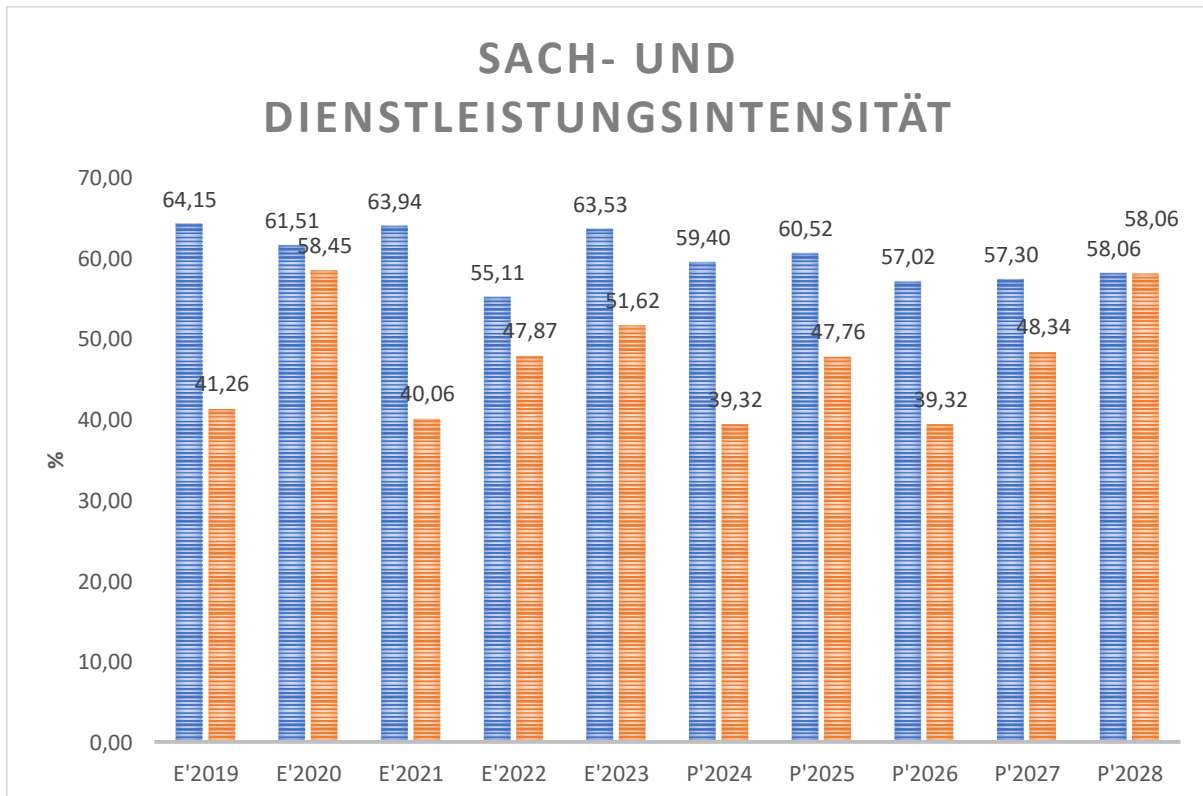
Sach- und Dienstleistungsaufwand

	Ergebnis 2023	Ansatz 2024	Ansatz 2025	Ansatz 2026	Ansatz 2027	Ansatz 2028
Aufwendungen für Sach- und Dienstleistungen	320.227,50	315.700	326.530	290.960	292.360	292.500
davon Aufw. für Material, Energie und sonstige verwaltungswirtschaftliche Tätigkeit	110.679,96	134.000	115.000	85.000	81.500	81.500
davon Aufw. für bezogene Leistungen	199.176,84	165.900	198.300	192.500	197.500	197.500
davon Aufw. für die Inanspruchnahme von Rechten und Diensten	7.117,66	12.000	9.430	9.660	9.560	9.700
davon Aufw. für Kommunikation, Dokumentation, Information, Reisen, Werbung	789,73	1.200	1.200	1.200	1.200	1.200
davon Aufw. für Beiträge und Sonstiges sowie Wertkorrekturen	2.463,31	2.600	2.600	2.600	2.600	2.600

Sach- und Dienstleistungsintensität

Die Sach- und Dienstleistungsintensität bildet den prozentualen Anteil der Aufwendungen für Sach- und Dienstleistungen an den ordentlichen Aufwendungen insgesamt ab.

Sie zeigt an, welches Gewicht der Sach- und Dienstleistungsaufwand innerhalb des ordentlichen Aufwandes hat.



blau = Zweckverband Gruppenklärwerk, orange = Median vergleichbarer Kommunen & Zweckverbände bis 7.500 Einwohner

4.3 Gesetzliche Umlageverpflichtungen, Zuweisungen und Transferleistungen - Abwasserabgabe

Die gesetzlichen Umlageverpflichtungen, Zuweisungen und Transferleistungen werden im allgemeinen als Transferaufwendungen bezeichnet, da sie ohne Gegenleistung aufgewendet werden. Beim Zweckverband gibt es in diesem Bereich nur die Abwasserabgabe.

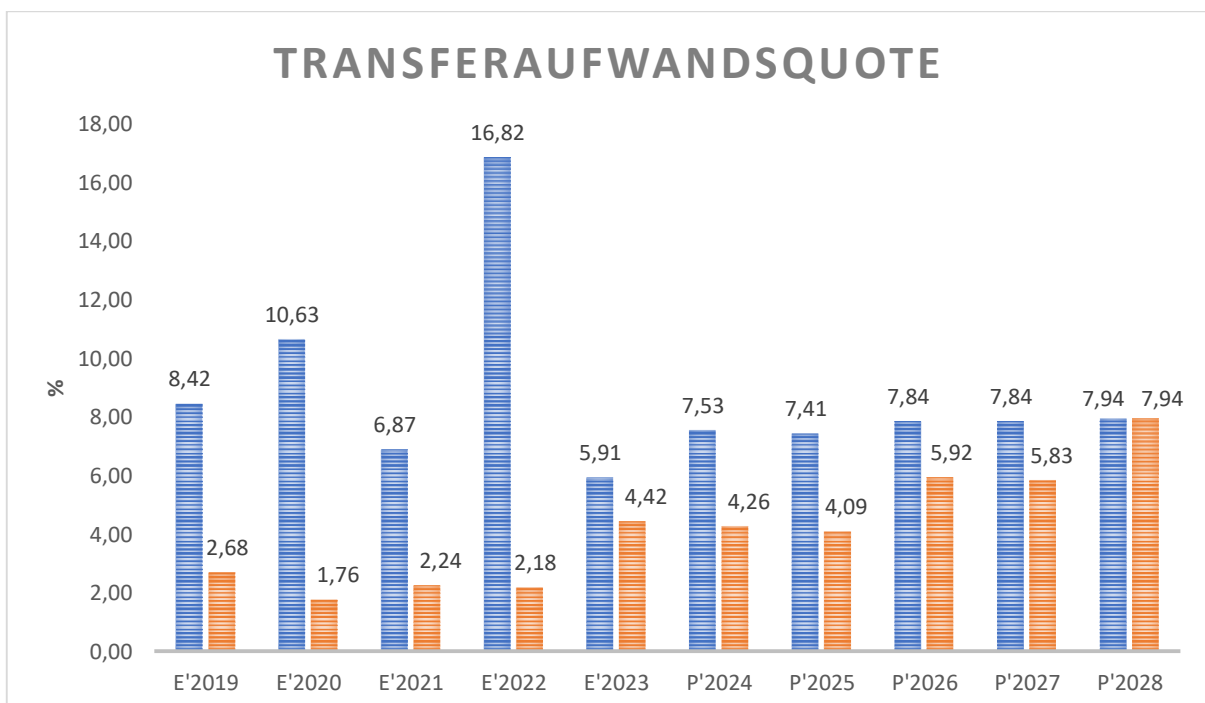
Die folgende Tabelle zeigt die Entwicklung der Abwasserabgabe im mittelfristigen Planungszeitraum, die sich auf gleichbleibendem Niveau halten wird:

Aufwendungen aus gesetzl. Umlageverpflichtungen, Zuweisungen und Transferleistungen

	Ergebnis 2023	Ansatz 2024	Ansatz 2025	Ansatz 2026	Ansatz 2027	Ansatz 2028
sonstige Zuweisungen, Zuschüsse, Erstattungen, Transfers und Umlagen	29.767,70	40.000	40.000	40.000	40.000	40.000
Summe der Transferaufwendungen /Zuweisungen	29.767,70	40.000	40.000	40.000	40.000	40.000

Transferaufwandsquote

Die Transferaufwandsquote stellt die Transferaufwendungen aus gesetzlichen Umlageverpflichtungen (Abwasserabgabe), Zuweisungen und Transferleistungen ins Verhältnis zu den ordentlichen Aufwendungen (Angabe in %). Sie ist damit ein Indikator dafür, wie hoch der kommunale Haushalt durch Transferaufwendungen im weiteren Sinne belastet wird.



blau = Zweckverband Gruppenklärwerk, orange = Median vergleichbarer Kommunen & Zweckverbände bis 7.500 Einwohner

4.4 Abschreibungen

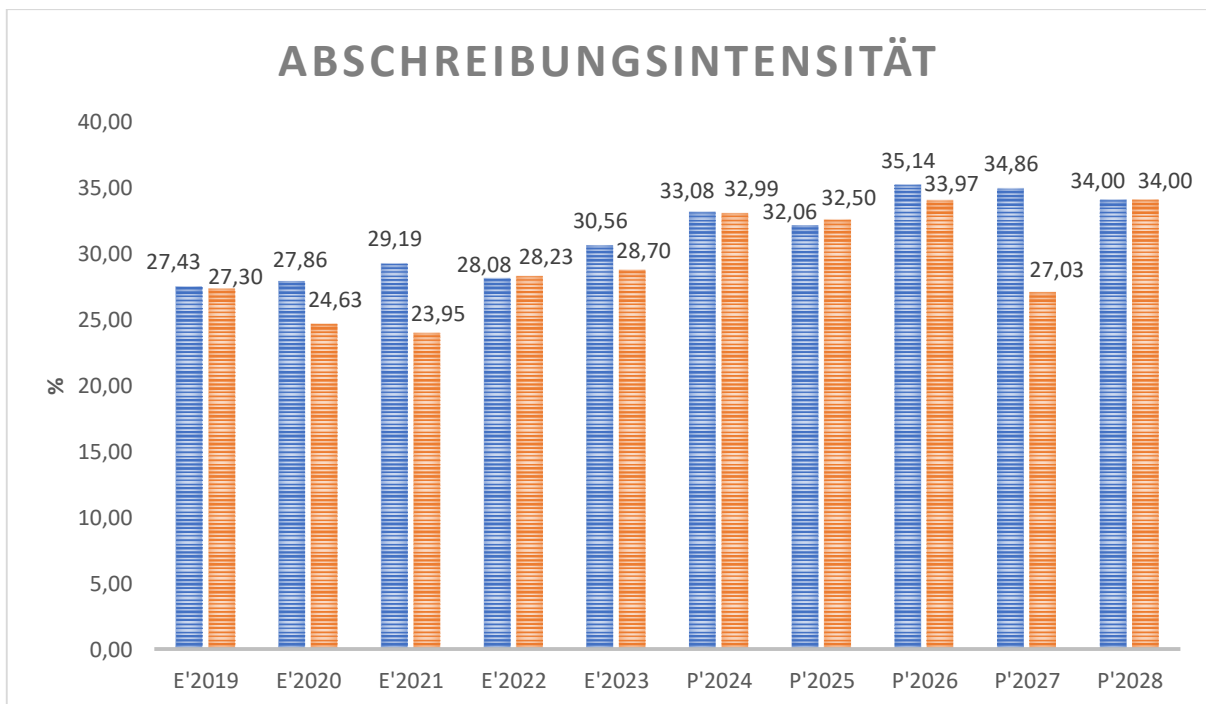
Die Abschreibungen sind in der nachfolgenden Tabelle abgebildet und steigen tendenziell:

Abschreibungen

	Ergebnis 2023	Ansatz 2024	Ansatz 2025	Ansatz 2026	Ansatz 2027	Ansatz 2028
Abschreibungen auf Gebäude, Sachanlagen im Gemeingebrauch und Infrastrukturvermögen	91.340,00	90.480	90.480	90.480	90.480	90.480
Abschreibungen auf technische Anlagen und Maschinen	34.473,48	56.750	54.400	60.650	59.350	51.050
Abschreibungen auf andere Anlagen, Betriebs- und Geschäftsausstattung	27.738,00	28.130	27.650	27.720	27.620	27.520
Sonstige Abschreibungen incl. GWG	511,74	440	440	440	440	2.200
Abschreibungen	154.063,22	175.800	172.970	179.290	177.890	171.250

Abschreibungsintensität

Die Abschreibungsintensität bildet das Verhältnis der Abschreibungen zum ordentlichen Aufwand ab. Sie sagt aus, wie hoch die Belastung des Haushaltes durch Abschreibungen ist. Die in Hosenfeld über dem Durchschnitt liegende Abschreibungsintensität resultiert aus einer realitätsbezogenen Abschreibungsdauer.



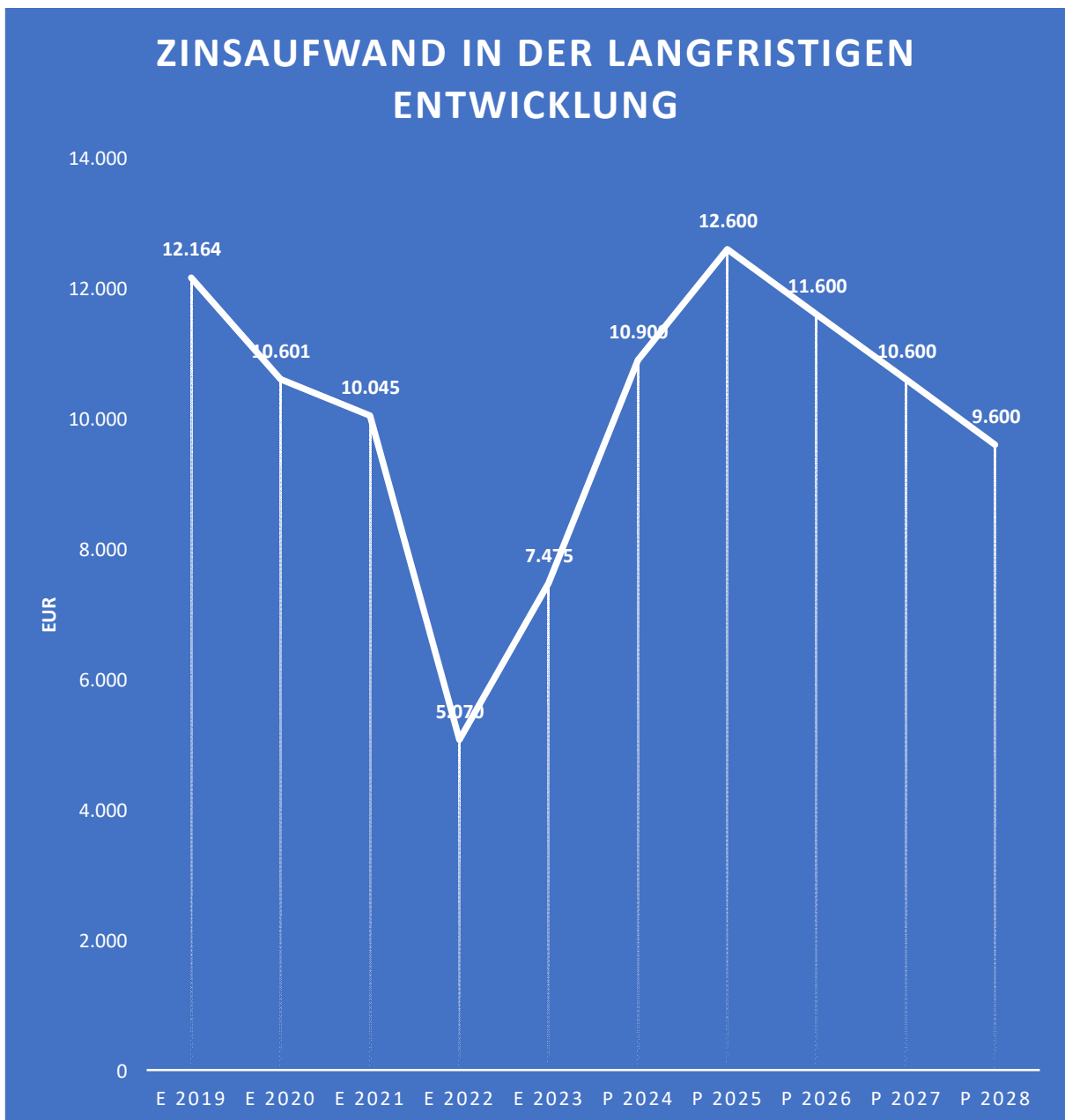
blau = Zweckverband Gruppenklärwerk, orange = Median vergleichbarer Kommunen & Zweckverbände bis 7.500 Einwohner

4.5 Zinsen und sonstige Finanzaufwendungen

Die Entwicklung bei den Zinsen und den sonstigen Finanzaufwendungen stellt sich wie folgt dar:

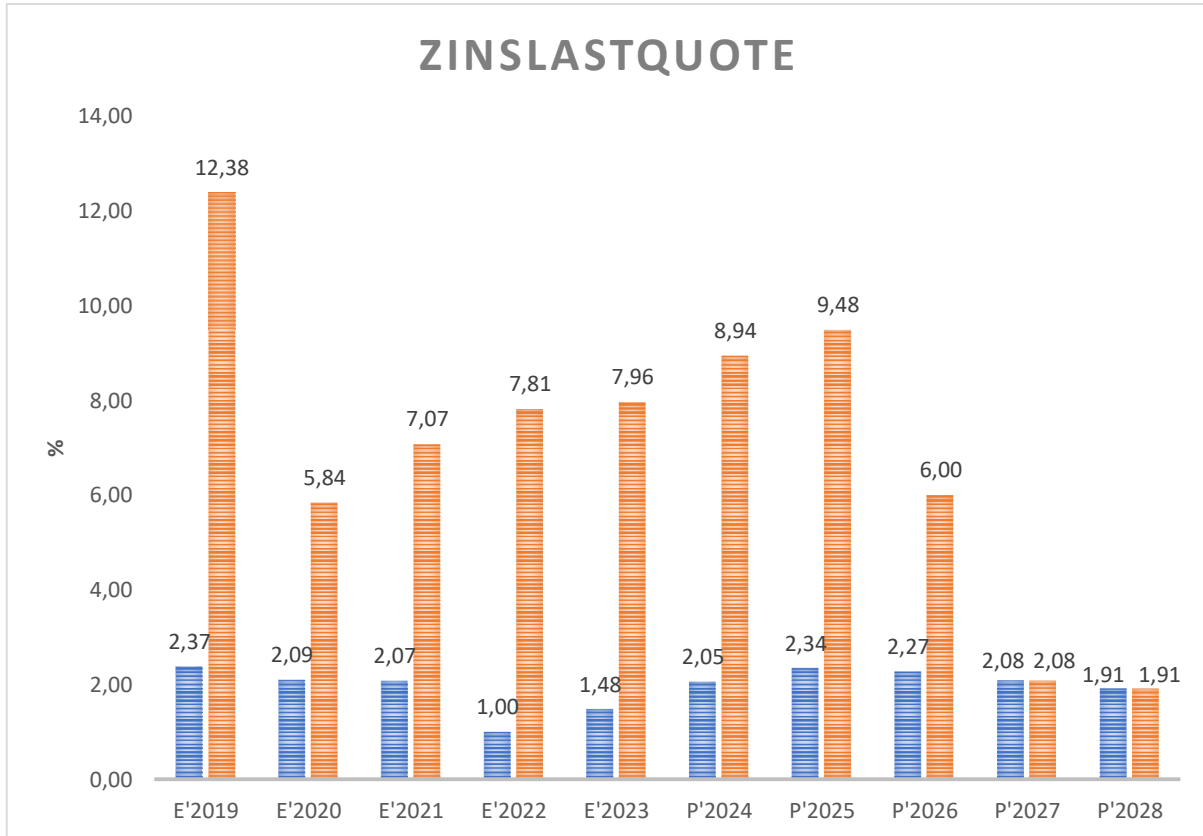
Zinsaufwand

	Ansatz 2025	Ansatz 2024	Vergleich in Euro
Zinsen und sonstige Finanzaufwendungen	12.600	10.900	1.700



Zinslastquote

Die Zinslastquote bildet das Verhältnis der Zins- und sonstigen Finanzaufwendungen zum ordentlichen Aufwand ab. Sie zeigt auf, wie hoch die Belastung des Haushaltes durch Zinsaufwendungen ist.



blau = Zweckverband Gruppenklärwerk, orange = Median vergleichbarer Kommunen & Zweckverbände bis 7.500 Einwohner

Hier liegt der Zweckverband weit unterhalb der Zinslastquote vergleichbarer Kommunen und Verbände. Auch die für die nächsten Jahre prognostizierte Quote bleibt auf niedrigem Niveau.

5 Ergebnis

Aus den zuvor dargestellten Erträgen und Aufwendungen ergibt sich folgendes Ergebnis, was nachfolgend im Vergleich zur Planung des Vorjahres abgebildet wird:

Ergebnis im Vergleich zum Vorjahr

	Ansatz 2025	Ansatz 2024	Vergleich in Euro
Verwaltungsergebnis	24.500	24.000	500
Finanzergebnis	-10.500	-9.300	-1.200
Ordentliches Ergebnis	14.000	14.700	-700
Jahresergebnis	14.000	14.700	-700

Das Ergebnis wird sich nach dem derzeitigen Stand der mittelfristigen Planung wie folgt entwickeln:

Ergebnis in der mittelfristigen Finanzplanung

	Ergebnis 2023	Ansatz 2024	Ansatz 2025	Ansatz 2026	Ansatz 2027	Ansatz 2028
Verwaltungsergebnis	145.534,61	24.000	24.500	33.750	28.750	35.250
Finanzergebnis	-7.473,63	-9.300	-10.500	-9.300	-8.300	-7.300
Ordentliches Ergebnis	138.060,98	14.700	14.000	24.450	20.450	27.950
Jahresergebnis	138.060,98	14.700	14.000	24.450	20.450	27.950

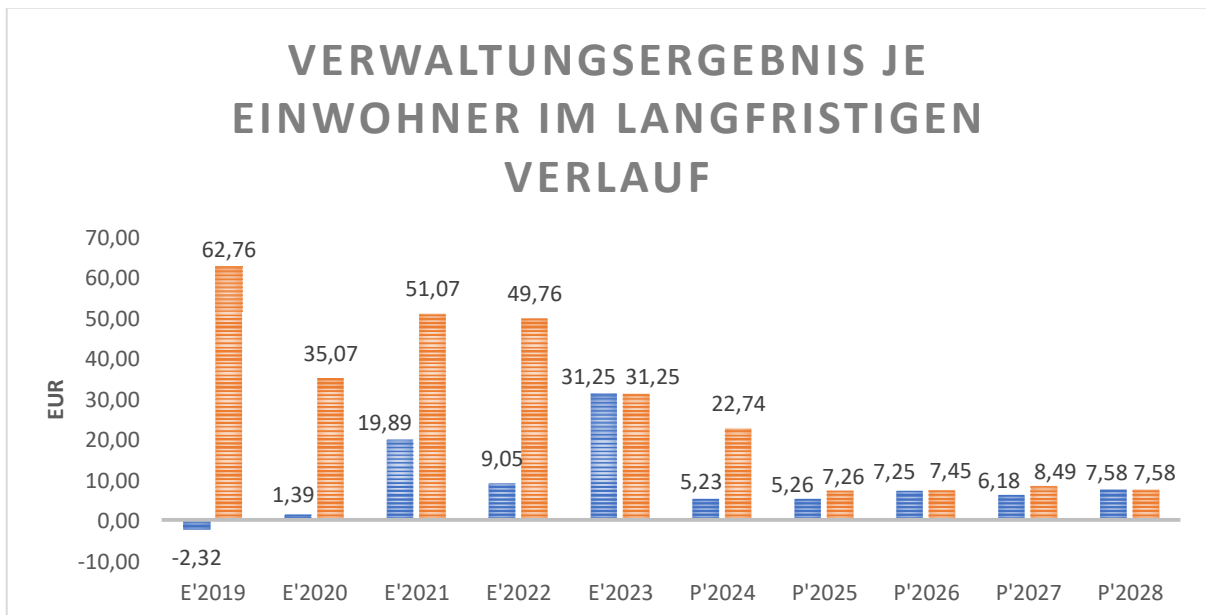
Maßgeblich im Rahmen des Jahresergebnisses sind das Verwaltungsergebnis sowie das Finanzergebnis.

Nachfolgend werden hierzu die Entwicklungen anhand von Kennzahlen verdeutlicht:

Verwaltungsergebnis je Einwohner

Die Kennzahl stellt das Verwaltungsergebnis ins Verhältnis zur Einwohnerzahl. In das Verwaltungsergebnis (Ordentliche Erträge abzgl. Ordentliche Aufwendungen) werden hier Erträge aus Mahn- und Säumniszuschlägen inkl. Verspätungszuschläge einbezogen.

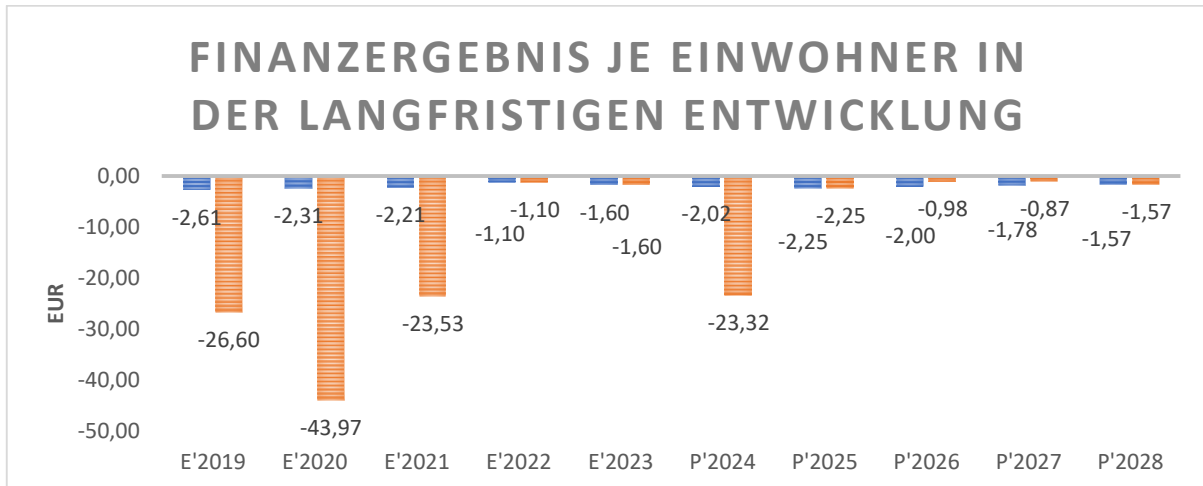
Die Kennzahl bringt zum Ausdruck, welches Ergebnis aus dem laufenden Verwaltungsbetrieb heraus erwirtschaftet wird.



blau = Zweckverband Gruppenklärwerk, orange = Median vergleichbarer Kommunen & Zweckverbände bis 7.500 Einwohner

Finanzergebnis je Einwohner

Die Kennzahl stellt ausschließlich das Finanzergebnis, d.h. Aufwendungen und Erträge aus Finanzierungstätigkeit (z.B. Zinsaufwand und Zinserträge) ins Verhältnis zur Einwohnerzahl. Erträge aus Säumnis- oder Verspätungszuschläge, Mahn- und Vollstreckungsgebühren bleiben hierbei unberücksichtigt.



blau = Zweckverband Gruppenklärwerk, orange = Median vergleichbarer Kommunen & Zweckverbände bis 7.500 Einwohner

6 Finanzhaushalt

Die Eckdaten des Finanzhaushaltes stellen sich wie folgt dar:

	Ansatz 2025	Ansatz 2024	Ergebnis 2023
09 - Einzahlungen aus laufender Verwaltungstätigkeit	513.000	512.900	605.575
18 - Auszahlungen aus laufender Verwaltungstätigkeit	379.130	366.600	369.505
19 - Saldo aus laufender Verwaltungstätigkeit	133.870	146.300	236.070
23 - Einzahlungen aus Investitionstätigkeit	200.000	380.000	0
28 - Auszahlungen aus Investitionstätigkeit	130.000	317.000	364.315
29 - Saldo aus Investitionstätigkeit	70.000	63.000	-364.315
30 - Zahlungsmittelüberschuss/-bedarf (laufende Verwaltungs- und Investitionstätigkeit)	203.870	209.300	-128.245
32 - Auszahlungen für die Tilgung von Krediten und wirtschaftlich vergleichbaren Vorgängen für Investitionen	83.000	78.400	71.111
33 - Saldo aus Finanzierungstätigkeit	-83.000	-78.400	-71.111
39 - Veränderungen des Bestandes an Zahlungsmitteln	120.870	130.900	-199.356

6.1 Investitionstätigkeit

Nachfolgend wird die Zusammensetzung der investiven Ein- und Auszahlungen im mittelfristigen Betrachtungszeitraum abgebildet:

Ein- und Auszahlungen aus Investitionstätigkeit

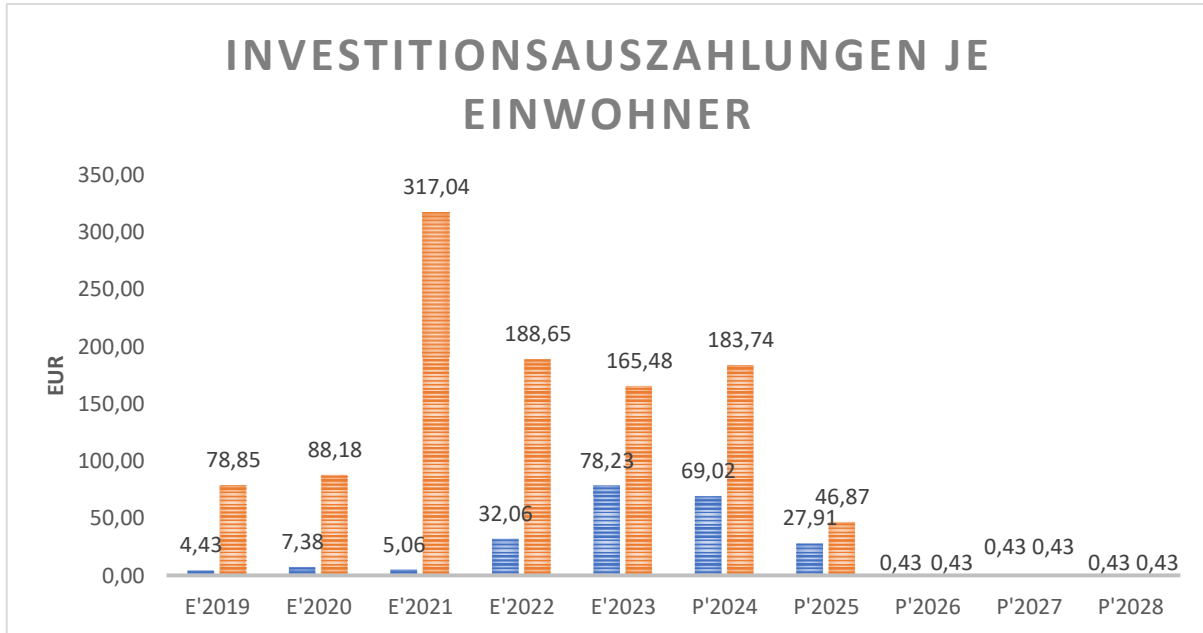
	Ergebnis 2023	Ansatz 2024	Ansatz 2025	Ansatz 2026	Ansatz 2027	Ansatz 2028
Einzahlungen aus Investitionszuweisungen und -zuschüssen sowie Investitionsbeiträgen	0,00	380.000	200.000	0	0	0
Summe Einzahlungen aus Investitionstätigkeit	0,00	380.000	200.000	0	0	0
Auszahlungen für Baumaßnahmen	362.117,82	315.000	125.000	0	0	0
Auszahlungen für Investitionen in das sonstige Sachanlagevermögen und immaterielle Anlagevermögen	2.196,74	2.000	5.000	2.000	2.000	2.000
Summe Auszahlungen aus Investitionstätigkeit	364.314,56	317.000	130.000	2.000	2.000	2.000
Saldo aus Investitionstätigkeit	-364.314,56	63.000	70.000	-2.000	-2.000	-2.000

Wie in jedem Jahr werden die investiven Ausgaben beim Zweckverband nach Notwendigkeit erarbeitet und geplant. Im Haushaltsjahr 2025 ist nur die Abarbeitung begonnener investiver Arbeiten vorgesehen. Die Schlammpressung zur Reduzierung des Klärschlammvolumens ist bereits in 2023 fertiggestellt worden und seitdem erfolgreich in Betrieb. Die Erüchtigung der Hauptklärbeckenbelüftung wurde in 2024 vollzogen und auch die Dachsanierung des Kläranlagegebäudes wurde umgesetzt. Lediglich die geplante Photovoltaikanlage auf dem neuen Dach sowie auf Teilen der Freifläche konnte noch nicht umgesetzt werden. Zudem mussten im Haushaltsplan 2025 für diese Maßnahme weitere 125.000 EUR bereitgestellt werden. Das Ziel bei diesen Investitionen liegt auf einer deutlichen Reduzierung des Energieverbrauchs und damit der Kosten.



Investitionsauszahlungen je Einwohner

Einwohnerbezogen stellen sich die Investitionsauszahlungen wie folgt dar:



blau = Zweckverband Gruppenklärwerk, orange = Median vergleichbarer Kommunen & Zweckverbände bis 7.500 Einwohner

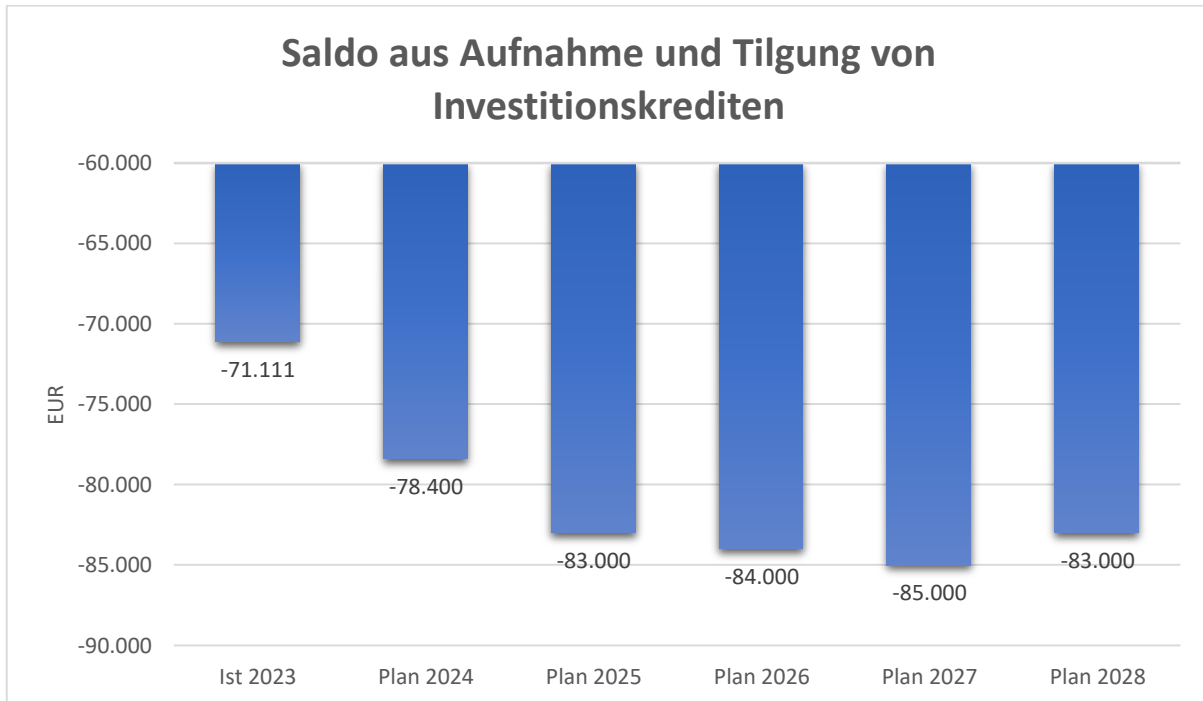
6.2 Finanzierungstätigkeit

Die folgende Tabelle zeigt die Ein- und Auszahlungen aus Finanzierungstätigkeit im Betrachtungszeitraum der mittelfristigen Finanzplanung:

Finanzierungstätigkeit

	Ergebnis 2023	Ansatz 2024	Ansatz 2025	Ansatz 2026	Ansatz 2027	Ansatz 2028
Auszahlungen für die Tilgung von Krediten und wirtschaftlich vergleichbaren Vorgängen für Investitionen sowie an das Sondervermögen Hessenkasse	71.111,30	78.400	83.000	84.000	85.000	83.000
Zahlungsmittelüberschuss oder Zahlungsmittelbedarf aus Finanzierungstätigkeit	-71.111,30	-78.400	-83.000	-84.000	-85.000	-83.000

Aus der Neuaufnahme und der Tilgung von Investitionskrediten lässt sich bei dieser wichtigen Größe in den einzelnen Jahren folgende Veränderung ableiten:



7 Bilanz - Entwicklung von Vermögen und Schulden

Wie bereits unter Ziffer 1.3. dargestellt, haben die Ergebnisse von Ergebnishaushalt und Finanzhaushalt Einfluss auf die kommunale Bilanz. Da eine Plan-Bilanz haushaltsrechtlich nicht vorgesehen ist, werden nachfolgend die wesentlichen Bilanzpositionen der zurückliegenden Haushaltsergebnisse dargestellt.

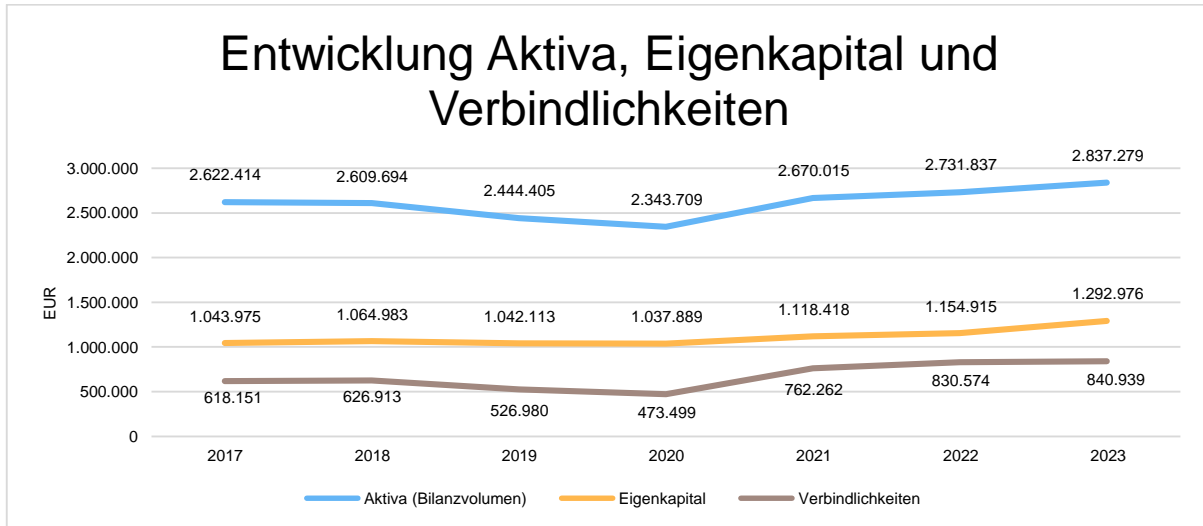
Die Tabelle zeigt das Bilanzvolumen (Aktiva), also das kommunale Vermögen, sowie dessen Finanzierung auf der Passivseite. Das Eigenkapital wird zudem in seiner Zusammensetzung dargestellt, weil die Entwicklung der Rücklagen für die Frage der Haushaltssicherung relevant ist.

Bilanzpositionen

Bilanzpositionen / Euro	2020	2021	2022	2023
Bilanzvolumen / Aktiva	2.343.709	2.670.015	2.731.837	2.837.279
1 - Eigenkapital	1.037.889	1.118.418	1.154.915	1.292.976
1.1 - davon Nettoposition	1.035.539	1.035.539	1.035.539	1.035.539
1.2 - davon Rücklagen und Sonderrücklagen	2.350	82.879	82.879	119.375
1.3 - davon Ergebnisverwendung	0	0	36.497	138.061
2 - Sonderposten	832.321	789.335	746.349	703.364
4 - Verbindlichkeiten	473.499	762.262	830.574	840.939

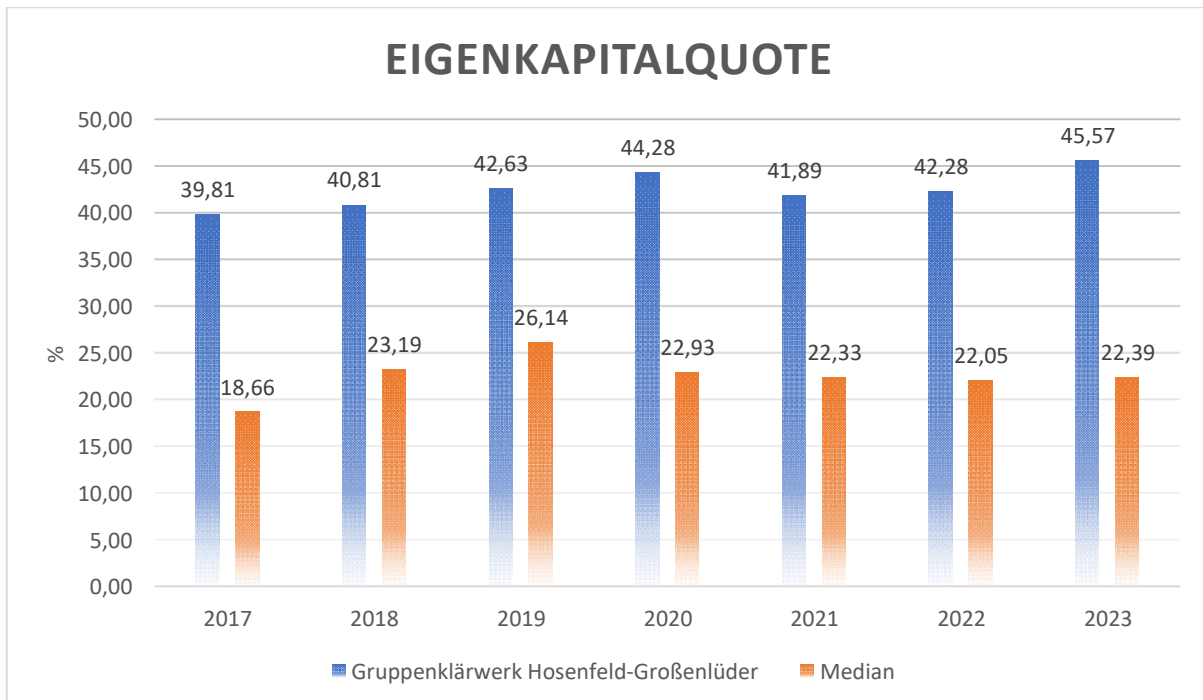
Entwicklung von Bilanzvolumen, Vermögen und Schulden im Zeitverlauf

Die Grafik zeigt die langfristige Entwicklung des kommunalen Vermögens (Aktiva) sowie dessen Finanzierung über die wesentlichen Positionen Eigenkapital und Verbindlichkeiten.



Eigenkapitalquote

Um die Eigenkapitalausstattung beurteilen zu können, bietet sich die Betrachtung der Eigenkapitalquote an. Sie zeigt den prozentualen Anteil des Eigenkapitals am Bilanzvolumen. Da es keine Planbilanzen gibt, können hier nur Jahre abgebildet werden, für die bereits Schlussbilanzen erstellt wurden.

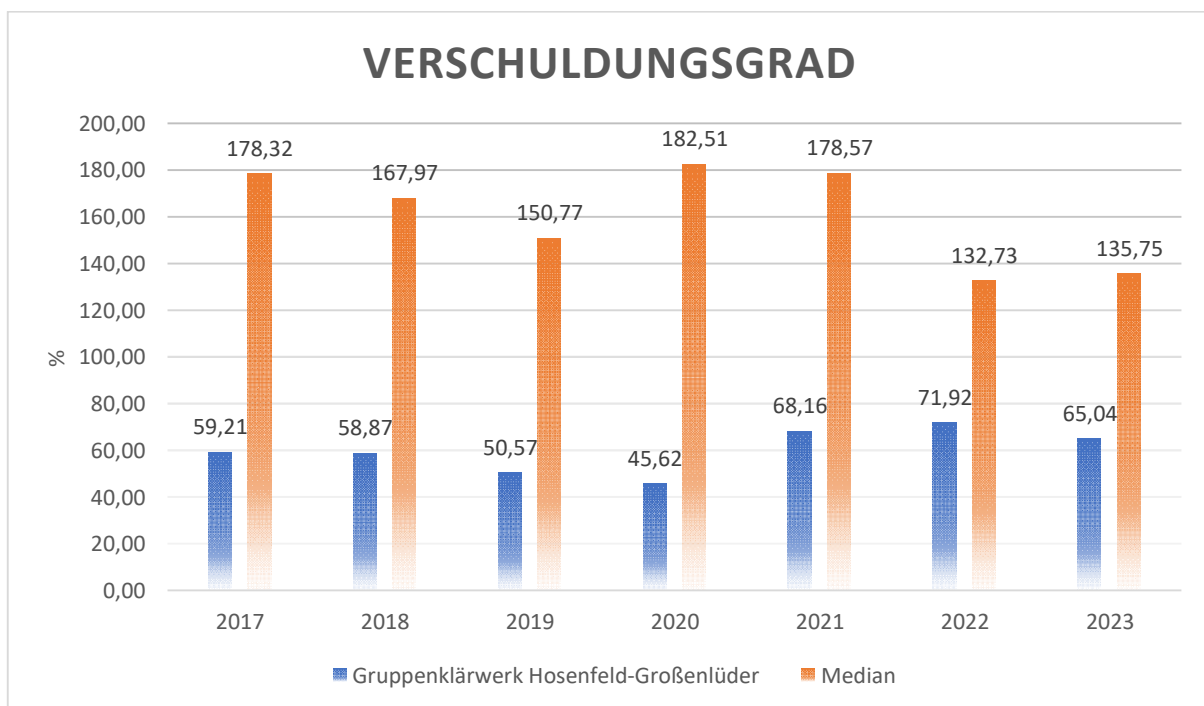


blau = Zweckverband Gruppenklärwerk, orange = Median vergleichbarer Kommunen & Zweckverbände bis 7.500 Einwohner

Die Darstellung zeigt deutlich, dass vergleichbare kommunale Einrichtungen deutlich weniger Eigenkapital haben. Die Gründe hierfür können vielschichtig sein, z.B. eine differenzierte Bewertung der Anlagegüter seit der Eröffnungsbilanz, Überschüsse aus den doppischen Vorjahresabschlüssen oder eventuelle Alt-Fehlbeträge, welche mit dem Eigenkapital verrechnet wurden.

Verschuldungsgrad

Der Verschuldungsgrad bildet die Verbindlichkeiten in Prozent vom Eigenkapital ab. Bei einem Verschuldungsgrad von über 100% sind die Verbindlichkeiten höher als das bilanzielle Eigenkapital. Da es keine Plan-Bilanzen gibt, kann die Kennzahl nur für die Jahre ausgegeben werden, für die bereits eine Schlussbilanz vorliegt.



blau = Zweckverband Gruppenklärwerk, orange = Median vergleichbarer Kommunen & Zweckverbände bis 7.500 Einwohner

8 Sonstige allgemeine Entwicklungen

Auf die Risiken der zukünftigen Klärschlamm Entsorgungskosten und dem damit verbundenen Transport sowie die volatilen Energiepreise wurde in der Vergangenheit bereits öfters ausgiebig eingegangen. Die investiven Maßnahmen zur Stabilisierung dieser Fixkosten beschäftigen den Zweckverband bereits seit zwei Haushaltsjahren. Nachfolgend sollen die drei Maßnahmen nochmals finanziell beleuchtet werden bzw. ein Ausblick auf die noch umzusetzende PV-Anlagen-Maßnahme gegeben werden:



Schlammpresse zur Erhöhung des TS-Wertes

Maßnahmennummer:	21-2101		
Mittelbereitstellung:	2021	=	175.000 EUR
	2022	=	110.000 EUR
	2023	=	180.000 EUR
	GESAMT		465.000 EUR

Verausgabe Gesamtkosten 493.617 EUR

(Die Mehrausgaben in Höhe von 28.617 EUR haben sich durch Mittel im Deckungskreis refinanziert)

Durch die Erhöhung des Trockensubstanz-Wertes (TS-Wert) konnte der Wassergehalt und damit das Volumen des erzeugten Klärschlammes deutlich reduziert werden. Dies sorgt in Zeiten steigender Kosten zumindest für eine handfeste Stabilisierung der Transport- und Verarbeitungskosten. Hierfür gab es keinerlei Förderungen, weder vom Bund, Land noch vom Landkreis.

Ertüchtigung der Belüftung im Hauptklärbecken

Maßnahmennummer:	20-2002		
Mittelbereitstellung:	2021	=	165.000 EUR
	2022	=	110.000 EUR
	2024	=	55.000 EUR
	GESAMT		330.000 EUR

Verausgabe Gesamtkosten 510.157 EUR

(Die Mehrausgaben in Höhe von 180.157 EUR haben sich durch Mittel im Deckungskreis refinanziert)

Mit der Komponentenänderung der Belüftungsart im Hauptklärbecken konnten neben einer Energieeinsparung auch eine effektivere Belüftung erzielt werden. Dies trägt zu einer Verbesserung der Kläreigenschaften bei und spart zukünftig teure Energie. Gleichzeitig soll durch die geplante PV-Anlage die tagsüber benötigte Energie aus Sonnenkraft gewonnen werden. Der Zuschuss vom Land Hessen in Höhe von 210.000 EUR ist bisher noch nicht vereinnahmt.



Dachsanierung mit Photovoltaikanlage auf dem Dach und dem Außengelände



Maßnahmennummer: 22-2201

Mittelbereitstellung:	2021	=	10.000 EUR
	2022	=	77.000 EUR
	2023	=	100.000 EUR
	2024	=	260.000 EUR
	2025	=	125.000 EUR
	GESAMT		572.000 EUR (abzgl. 208.774 EUR Deckungskreismittel)

Verfügbare Mittel Stand 01.11.2024 261.236 EUR

Verausgabte Gesamtkosten bisher 101.990 EUR (Dachsanierung, Planungskosten)

Somit verbleiben für die Umsetzung der Maßnahme 159.246 EUR

Mit der geplanten Installation der Dach- und Freiflächenphotovoltaik wird sich der Kreis der energetischen Optimierung vorerst schließen. Der Zweckverband steht – trotz Verschuldungsanstieg – auf gesunden Füßen und wird für die am Zweckverband beteiligten Kommunen Hosenfeld und Größenlüder weiterhin überschaubare und planbare Umlagehöhen auf Sicht gewährleisten – dank einer sinnvollen und vorausschauenden Modernisierung der technischen Anlagen. Gleichzeitig trägt die Energieeinsparung zum Klimaschutz bei.

Hosenfeld, 01. November 2024

Zweckverband Gruppenklärwerk Hosenfeld-Großenlüder


Peter Malolepszy
Verbandsvorsteher

Haushaltsjahr 2025

Ergebnis- und Finanzhaushalt

Zweckverband Gruppenklärwerk Hosenfeld-Großenlüder



		Ergebnishaushalt -EUR-									
Nr.	Konten	Bezeichnung	Ergebnis des Jahresabschlusses 2023	Haushaltsansatz					Planungsdaten		
				2024	2025	2026	2027	2028	2026	2027	2028
1	2	3	4	5	6	7	8	9			
1	50	Privatrechtliche Leistungsentgelte	0,00	0	0	0	0	0	0	0	0
2	51	Öffentlich-rechtliche Leistungsentgelte	1.840,33	1.300	900	900	900	900	900	900	900
3	548- 549	Kostensatzleistungen und -erstattungen	29.767,70	40.000	40.000	40.000	40.000	40.000	40.000	40.000	40.000
4	52	Bestandsveränderungen und aktivierte Eigenleistungen	0,00	0	0	0	0	0	0	0	0
5	55	Steuern und steuerähnliche Erträge einschließlich Erträge aus gesetzlichen Umlagen	575.000,00	470.000	470.000	450.000	445.000	445.000	445.000	445.000	445.000
6	547	Erträge aus Transferleistungen	0,00	0	0	0	0	0	0	0	0
7	540- 543	Erträge aus Zuweisungen und Zuschüssen für laufende Zwecke und allgemeine Umlagen	0,00	0	0	0	0	0	0	0	0
8	546	Erträge aus der Auflösung von Sonderposten aus Investitionszuweisungen, -zuschüssen und Investitionsbeiträgen	42.985,00	44.200	53.100	53.100	53.100	53.100	53.100	53.100	53.100
9	53	Sonstige ordentliche Erträge	0,00	0	0	0	0	0	0	0	0
10		Summe der ordentlichen Erträge (Nr. 1 bis 9)	649.593,03	555.500	564.000	544.000	539.000	539.000	539.000	539.000	539.000
11	62,63, 640- 643, 647- 649,6 5	Personalaufwendungen	0,00	0	0	0	0	0	0	0	0
12	644- 646	Versorgungsaufwendungen	0,00	0	0	0	0	0	0	0	0
13	60,61, 67-69	Aufwendungen für Sach- und Dienstleistungen	320.227,50	315.700	326.530	290.960	292.360	292.360	292.360	292.360	292.500
14	66	Abschreibungen	154.063,22	175.800	172.970	179.290	177.890	177.890	177.890	177.890	171.250
15	71	Aufwendungen für Zuweisungen und Zuschüsse sowie besondere Finanzaufwendungen	0,00	0	0	0	0	0	0	0	0
16	73	Steueraufwendungen einschließlich Aufwendungen aus gesetzlichen Umlageverpflichtungen	29.767,70	40.000	40.000	40.000	40.000	40.000	40.000	40.000	40.000
17	72	Transferaufwendungen	0,00	0	0	0	0	0	0	0	0
18	70, 74, 76	Sonstige ordentliche Aufwendungen	0,00	0	0	0	0	0	0	0	0
19		Summe der ordentlichen Aufwendungen (Nr. 11 bis 18)	504.058,42	531.500	539.500	510.250	510.250	510.250	510.250	510.250	503.750
20		Verwaltungsergebnis (Nr. 10 i. Nr. 19)	145.534,61	24.000	24.500	33.750	28.750	28.750	28.750	28.750	35.250

Ergebnishaushalt -EUR-									
Nr.	Konten	Bezeichnung	Ergebnis des Jahresabschlusses 2023	Haushaltsansatz			Planungsdaten		
				2024	2025	2026	2027	2028	
1	2	3	4	5	6	7	8	9	
21	56, 57,	Finanzerträge	1,07	1.600	2.100	2.300	2.300	2.300	2.300
22	77	Zinsen und andere Finanzaufwendungen	7.474,70	10.900	12.600	11.600	10.600	10.600	9.600
23		Finanzergebnis (Nr. 21 ./ Nr. 22)	-7.473,63	-9.300	-10.500	-9.300	-8.300	-8.300	-7.300
24		Gesamtbetrag der ordentlichen Erträge (Nr. 10 und Nr. 21)	649.594,10	557.100	566.100	546.300	541.300	541.300	541.300
25		Gesamtbetrag der ordentlichen Aufwendungen (Nr. 19 und Nr. 22)	511.533,12	542.400	552.100	521.850	520.850	520.850	513.350
		Ordentliches Ergebnis (Nr. 24 ./ Nr. 25)	138.060,98	14.700	14.000	24.450	20.450	20.450	27.950
26	59	Außerordentliche Erträge	0,00	0	0	0	0	0	0
27	79	Außerordentliche Aufwendungen	0,00	0	0	0	0	0	0
29		Außerordentliches Ergebnis (Nr. 27 ./ Nr. 28)	0,00	0	0	0	0	0	0
30		Jahresergebnis (Nr. 26 und Nr. 29)	138.060,98	14.700	14.000	24.450	20.450	20.450	27.950
Nachrichtlich (§ 2 Abs. 4 GemHVO):									
Summe der vorgetragenen Jahresfehlbeträge aus dem ordentlichen Ergebnis			0,00						
Summe der vorgetragenen Jahresfehlbeträge aus dem außerordentlichen Ergebnis			0,00						
Summe der vorgetragenen Jahresfehlbeträge aus dem ordentlichen und außerordentlichen Ergebnis			0,00						

Mittelfristige Ergebnisplanung EUR							
Nr.	Kont en	Bezeichnung	Planansatz (inkl. Nachtr.) 2024	Planansatz 2025	Planansatz 2026	Planansatz 2027	Planansatz 2028
1	2	3	4	5	6	7	8
1	50	Privatrechtliche Leistungsentgelte	0	0	0	0	0
2	51	Öffentlich-rechtliche Leistungsentgelte	1.300	900	900	900	900
3	548- 549	Kostensersatzleistungen und -erstattungen	40.000	40.000	40.000	40.000	40.000
4	52	Bestandsveränderungen und aktivierte Eigenleistungen	0	0	0	0	0
5	55	Steuern und steuerähnliche Erträge einschließlich Erträge aus gesetzlichen Umlagen	470.000	470.000	450.000	445.000	445.000
6	547	Erträge aus Transferleistungen	0	0	0	0	0
7	540- 543	Erträge aus Zuweisungen und Zuschüssen für laufende Zwecke und allgemeine Umlagen	0	0	0	0	0
8	546	Erträge aus der Auflösung von Sonderposten aus Investitionszuweisungen, -zuschüssen und Investitionsbeiträgen	44.200	53.100	53.100	53.100	53.100
9	53	Sonstige ordentliche Erträge	0	0	0	0	0
10		Summe der ordentlichen Erträge (Nr. 1 bis 9)	555.500	564.000	544.000	539.000	539.000
11	62,63 ,640- 643, 647- 649,6 5	Personalaufwendungen	0	0	0	0	0
12	644- 646	Versorgungsaufwendungen	0	0	0	0	0
13	60,61 ,67- 69	Aufwendungen für Sach- und Dienstleistungen	315.700	326.530	290.960	292.360	292.500
14	66	Abschreibungen	175.800	172.970	179.290	177.890	171.250
15	71	Aufwendungen für Zuweisungen und Zuschüsse sowie besondere Finanzaufwendungen	0	0	0	0	0
16	73	Steueraufwendungen einschließlich Aufwendungen aus gesetzlichen Umlageverpflichtungen	40.000	40.000	40.000	40.000	40.000
17	72	Transferaufwendungen	0	0	0	0	0
18	70, 74, 76	Sonstige ordentliche Aufwendungen	0	0	0	0	0
19		Summe der ordentlichen Aufwendungen (Nr. 11 bis 18)	531.500	539.500	510.250	510.250	503.750
20		Verwaltungsergebnis (Nr. 10 ./. Nr. 19)	24.000	24.500	33.750	28.750	35.250
21	56, 57,	Finanzerträge	1.600	2.100	2.300	2.300	2.300
22	77	Zinsen und andere Finanzaufwendungen	10.900	12.600	11.600	10.600	9.600
23		Finanzergebnis (Nr. 21 ./. Nr. 22)	-9.300	-10.500	-9.300	-8.300	-7.300
24		Gesamtbetrag der ordentlichen Erträge (Nr. 10 und Nr. 21)	557.100	566.100	546.300	541.300	541.300
25		Gesamtbetrag der ordentlichen Aufwendungen (Nr. 19 und Nr. 22)	542.400	552.100	521.850	520.850	513.350
26		Ordentliches Ergebnis (Nr. 24 ./. Nr. 25)	14.700	14.000	24.450	20.450	27.950
27	59	Außerordentliche Erträge	0	0	0	0	0
28	79	Außerordentliche Aufwendungen	0	0	0	0	0
29		Außerordentliches Ergebnis (Nr. 27 ./. Nr. 28)	0	0	0	0	0
30		Jahresergebnis (Nr. 26 und Nr. 29)	14.700	14.000	24.450	20.450	27.950

Finanzhaushalt - EUR -									
Nr.	Konten	Bezeichnung	Ergebnis des Jahresabschlusses 2023	Haushaltsansatz			Planungsdaten		
				2024	2025	2026	2027	2028	
1	2	3	4	5	6	7	8	9	
1	810	Privatrechtliche Leistungsentgelte	0,00	0	0	0	0	0	
2	811	Öffentlich-rechtliche Leistungsentgelte	806,65	1.300	900	900	900	900	
3	812	Kostensatzleistungen und -erstattungen	29.767,70	40.000	40.000	40.000	40.000	40.000	
4	814	Einzahlungen aus Steuern und steuerähnlichen Erträgen einschließlich Erträgen aus gesetzlichen Umlagen	575.000,00	470.000	470.000	450.000	445.000	445.000	
5	815	Einzahlungen aus Transferleistungen	0,00	0	0	0	0	0	
6	816	Zuweisungen und Zuschüsse für laufende Zwecke und allgemeine Umlagen	0,00	0	0	0	0	0	
7	817	Zinsen und sonstige Finanzeinzahlungen	0,93	1.600	2.100	2.300	2.300	2.300	
8	813, 828	Sonstige ordentliche Einzahlungen und sonstige außerordentliche Einzahlungen, die sich nicht aus Investitionstätigkeit ergeben	0,00	0	0	0	0	0	
9		Summe der Einzahlungen aus laufender Verwaltungstätigkeit (Nr. 1 bis 8)	605.575,28	512.900	513.000	493.200	488.200	488.200	
10	830	Personalauszahlungen	0,00	0	0	0	0	0	
11	831	Versorgungsauszahlungen	0,00	0	0	0	0	0	
12	832	Auszahlungen für Sach- und Dienstleistungen	332.262,92	315.700	326.530	290.960	292.360	292.500	
13	833	Auszahlungen für Transferleistungen	0,00	0	0	0	0	0	
14	834	Auszahlungen für Zuweisungen und Zuschüsse für laufende Zwecke sowie besondere Finanzauszahlungen	0,00	0	0	0	0	0	
15	835	Auszahlungen für Steuern einschließlich Auszahlungen aus gesetzlichen Umlageverpflichtungen	29.767,70	40.000	40.000	40.000	40.000	40.000	
16	836	Zinsen und ähnliche Auszahlungen	7.474,70	10.900	12.600	11.600	10.600	9.600	
17	837, 848	Sonstige ordentliche Auszahlungen und sonstige außerordentliche Auszahlungen, die sich nicht aus Investitionstätigkeit ergeben	0,00	0	0	0	0	0	
18		Summe der Auszahlungen aus laufender Verwaltungstätigkeit (Nr. 10 bis 17)	369.505,32	366.600	379.130	342.560	342.960	342.100	
19		Zahlungsmittelüberschuss oder Zahlungsmittelbedarf aus laufender Verwaltungstätigkeit (Saldo aus Nr. 9 und 18)	236.069,96	146.300	133.870	150.640	145.240	146.100	
20	820	Einzahlungen aus Investitionszuweisungen und -zuschüssen sowie aus Investitionsbeiträgen	0,00	180.000	200.000	0	0	0	

Finanzhaushalt
- EUR -

Nr.	Konten	Bezeichnung	Ergebnis des Jahresabschlusses 2023	Haushaltsansatz			Planungsdaten		
				2024	2025	2026	2027	2028	
1	2	3	4	5	6	7	8	9	
21	822	davon zweckgebundene Einzahlungen für die ordentliche Tilgung von Investitionskrediten Einzahlungen aus Abgängen von Vermögensgegenständen des Sachanlagevermögens und des immateriellen Anlagevermögens	0,00 0,00	0 0	0 0	0 0	0 0	0 0	
22	823	Einzahlungen aus Abgängen von Vermögensgegenständen des Finanzanlagevermögens	21,38	0	0	0	0	0	
23		Summe der Einzahlungen aus Investitionstätigkeit (Nr. 20 bis 22)	21,38	180.000	200.000	0	0	0	
24	841	Auszahlungen für den Erwerb von Grundstücken und Gebäuden	0,00	0	0	0	0	0	
25	842	Auszahlungen für Baumaßnahmen	362.117,82	315.000	125.000	0	0	0	
26	840, 843	Auszahlungen für Investitionen in das Sachanlagevermögen und immaterielle Anlagevermögen	2.196,74	2.000	5.000	2.000	2.000	2.000	
27	844	Auszahlungen für Investitionen in das Finanzanlagevermögen	0,00	0	0	0	0	0	
28		Summe der Auszahlungen aus Investitionstätigkeit (Nr. 24 bis 27)	364.314,56	317.000	130.000	2.000	2.000	2.000	
29		Zahlungsmittelüberschuss oder Zahlungsmittelbedarf aus Investitionstätigkeit (Saldo aus Nrn. 23 und 28)	-364.293,18	-137.000	70.000	-2.000	-2.000	-2.000	
30		Zahlungsmittelüberschuss oder Zahlungsmittelbedarf (Summe aus Nr. 19 und 29)	-128.223,22	9.300	203.870	148.640	143.240	144.100	
31	826	Einzahlungen aus der Aufnahme von Krediten und wirtschaftlich vergleichbaren Vorgängen für Investitionen	0,00	0	0	0	0	0	
32	846	Auszahlungen für die Tilgung von Krediten und wirtschaftlich vergleichbaren Vorgängen für Investitionen sowie an das Sondervermögen Hessenkasse	71.111,30	78.400	83.000	84.000	85.000	83.000	
		davon Auszahlungen für die ordentliche Tilgung von Investitionskrediten	71.111,30	78.400	83.000	84.000	85.000	83.000	
33		Zahlungsmittelüberschuss oder Zahlungsmittelbedarf aus Finanzierungstätigkeit (Saldo aus Nrn. 31 und 32)	-71.111,30	-78.400	-83.000	-84.000	-85.000	-83.000	

Finanzhaushalt - EUR -									
Nr.	Konten	Bezeichnung	Ergebnis des Jahresabschlusses 2023	Haushaltsansatz			Planungsdaten		
				2024	2025	2026	2027	2028	
1	2	3	4	5	6	7	8	9	
34		Änderung des Zahlungsmittelbestandes zum Ende des Haushaltsjahres (Summe aus Nr. 30 und 33)	-199.334,52	-69.100	120.870	64.640	58.240	61.100	
35		Haushaltsunwirksame Einzahlungen (u.a. fremde Finanzmittel, Rückzahlung von angelegten Kassenmitteln, Aufnahme von Liquiditätskrediten)	0,00	0	0	0	0	0	
36		Haushaltsunwirksame Auszahlungen (u.a. fremde Finanzmittel, Anlegung von Kassenmitteln, Rückzahlung von Liquiditätskrediten)	0,00	0	0	0	0	0	
37		Zahlungsmittelüberschuss/ Zahlungsmittelbedarf aus haushaltsunwirksamen Zahlungsvorgängen (Saldo aus Nr. 35 und 36)	0,00	0	0	0	0	0	
38		Geplanter Anfangsbestand an Zahlungsmitteln zu Beginn des Haushaltsjahres	654.773,52	455.439	386.339	507.209	571.849	630.089	
39		Geplante Veränderung des Bestandes an Zahlungsmitteln (Nr. 34 und 37)	-199.334,52	-69.100	120.870	64.640	58.240	61.100	
40		Geplanter Endbestand an Zahlungsmitteln am Ende des Haushaltsjahres (Summe aus den Summen Nr. 38 und 39)	455.439,00	386.339	507.209	571.849	630.089	691.189	
		Nachrichtlich (§ 3 Abs. 3 GemHVO):							
		In den Einzahlungen aus Nr. 31 enthaltener Teilbetrag für Umschuldungen	0,00	0	0	0	0	0	
		In den Auszahlungen aus Nr. 32 enthaltener Teilbetrag für Umschuldungen	0,00	0	0	0	0	0	
		Zu Nr. 40: Nach § 106 Abs. 1 S. 2 HGO vorzuhaltender Betrag an flüssigen Mitteln ohne Liquiditätskredite	0,00	0	0	0	0	0	

Mittelfristige Finanzplanung EUR							
Nr.	Bezeichnung		Planansatz (inkl. Nachtr.) 2024	Planansatz 2025	Planansatz 2026	Planansatz 2027	Planansatz 2028
1	2	3	4	5	6	7	8
1	810	Privatrechtliche Leistungsentgelte	0	0	0	0	0
2	811	Öffentlich-rechtliche Leistungsentgelte	1.300	900	900	900	900
3	812	Kostenersatzleistungen und -erstattungen	40.000	40.000	40.000	40.000	40.000
4	814	Einzahlungen aus Steuern und steuerähnlichen Erträgen einschließlich Erträgen aus gesetzlichen Umlagen	470.000	470.000	450.000	445.000	445.000
5	815	Einzahlungen aus Transferleistungen	0	0	0	0	0
6	816	Zuweisungen und Zuschüsse für laufende Zwecke und allgemeine Umlagen	0	0	0	0	0
7	817	Zinsen und sonstige Finanzeinzahlungen	1.600	2.100	2.300	2.300	2.300
8	813, 828	Sonstige ordentliche Einzahlungen und sonstige außerordentliche Einzahlungen, die sich nicht aus Investitionstätigkeit ergeben	0	0	0	0	0
9		Summe der Einzahlungen aus laufender Verwaltungstätigkeit (Nr. 1 bis 8)	512.900	513.000	493.200	488.200	488.200
10	830	Personalauszahlungen	0	0	0	0	0
11	831	Versorgungsauszahlungen	0	0	0	0	0
12	832	Auszahlungen für Sach- und Dienstleistungen	315.700	326.530	290.960	292.360	292.500
13	833	Auszahlungen für Transferleistungen	0	0	0	0	0
14	834	Auszahlungen für Zuweisungen und Zuschüsse für laufende Zwecke sowie besondere Finanzauszahlungen	0	0	0	0	0
15	835	Auszahlungen für Steuern einschließlich Auszahlungen aus gesetzlichen Umlageverpflichtungen	40.000	40.000	40.000	40.000	40.000
16	836	Zinsen und ähnliche Auszahlungen	10.900	12.600	11.600	10.600	9.600
17	837, 848	Sonstige ordentliche Auszahlungen und sonstige außerordentliche Auszahlungen, die sich nicht aus Investitionstätigkeit ergeben	0	0	0	0	0
18		Summe der Auszahlungen aus laufender Verwaltungstätigkeit (Nr. 10 bis 17)	366.600	379.130	342.560	342.960	342.100
19		Zahlungsmittelüberschuss oder Zahlungsmittelbedarf aus laufender Verwaltungstätigkeit (Saldo aus Nr. 9 und 18)	146.300	133.870	150.640	145.240	146.100
20	820	Einzahlungen aus Investitionszuweisungen und -zuschüssen sowie aus Investitionsbeiträgen	180.000	200.000	0	0	0
		davon zweckgebundene Einzahlungen für die ordentliche Tilgung von Investitionskrediten	0	0	0	0	0
21	822	Einzahlungen aus Abgängen von Vermögensgegenständen des Sachanlagevermögens und des immateriellen Anlagevermögens	0	0	0	0	0
22	823	Einzahlungen aus Abgängen von Vermögensgegenständen des Finanzanlagevermögens	0	0	0	0	0
23		Summe der Einzahlungen aus Investitionstätigkeit (Nr. 20 bis 22)	180.000	200.000	0	0	0
24	841	Auszahlungen für den Erwerb von Grundstücken und Gebäuden	0	0	0	0	0
25	842	Auszahlungen für Baumaßnahmen	315.000	125.000	0	0	0
26	840, 843	Auszahlungen für Investitionen in das sonstige Sachanlagevermögen und immaterielle Anlagevermögen	2.000	5.000	2.000	2.000	2.000

Mittelfristige Finanzplanung EUR							
Nr.	Bezeichnung		Planansatz (inkl. Nachtr.) 2024	Planansatz 2025	Planansatz 2026	Planansatz 2027	Planansatz 2028
1	2	3	4	5	6	7	8
27	844	Auszahlungen für Investitionen in das Finanzanlagevermögen	0	0	0	0	0
28		Summe der Auszahlungen aus Investitionstätigkeit (Nr. 24 bis 27)	317.000	130.000	2.000	2.000	2.000
29		Zahlungsmittelüberschuss oder Zahlungsmittelbedarf aus Investitionstätigkeit (Saldo aus Nrn. 23 und 28)	-137.000	70.000	-2.000	-2.000	-2.000
30		Zahlungsmittelüberschuss oder Zahlungsmittelbedarf (Summe aus Nr. 19 und 29)	9.300	203.870	148.640	143.240	144.100
31	826	Einzahlungen aus der Aufnahme von Krediten und wirtschaftlich vergleichbaren Vorgängen für Investitionen	0	0	0	0	0
32	846	Auszahlungen für die Tilgung von Krediten und wirtschaftlich vergleichbaren Vorgängen für Investitionen sowie an das Sondervermögen Hessenkasse	78.400	83.000	84.000	85.000	83.000
		davon Auszahlungen für die ordentliche Tilgung von Investitionskrediten	78.400	83.000	84.000	85.000	83.000
33		Zahlungsmittelüberschuss oder Zahlungsmittelbedarf aus Finanzierungstätigkeit (Saldo aus Nrn. 31 und 32)	-78.400	-83.000	-84.000	-85.000	-83.000
34		Änderung des Zahlungsmittelbestandes zum Ende des Haushaltsjahres (Summe aus Nr. 30 und 33)	-69.100	120.870	64.640	58.240	61.100
35		Haushaltsunwirksame Einzahlungen (u.a. fremde Finanzmittel, Rückzahlung von angelegten Kassenmitteln, Aufnahme von Liquiditätskrediten)	0	0	0	0	0
36		Haushaltsunwirksame Auszahlungen (u.a. fremde Finanzmittel, Anlegung von Kassenmitteln, Rückzahlung von Liquiditätskrediten)	0	0	0	0	0
37		Zahlungsmittelüberschuss/ Zahlungsmittelbedarf aus haushaltsunwirksamen Zahlungsvorgängen (Saldo aus Nr. 35 und 36)	0	0	0	0	0
38		Geplanter Anfangsbestand an Zahlungsmitteln zu Beginn des Haushaltsjahres	455.439	386.339	507.209	571.849	630.089
39		Geplante Veränderung des Bestandes an Zahlungsmitteln (Nr. 34 und 37)	-69.100	120.870	64.640	58.240	61.100
40		Geplanter Endbestand an Zahlungsmitteln am Ende des Haushaltsjahres (Summe aus den Summen Nr. 38 und 39)	386.339	507.209	571.849	630.089	691.189

Gesamtproduktplan	ZVB	ZVB Gruppenklärwerk Hosenfeld-Großenlüder
Produktbereich	11	Ver- und Entsorgung
Produktgruppe	11.07	Abwasserbeseitigung
Produkt	11.07.01	Kläranlage Kleinflüder
Unterprodukt	11.07.01.1	Kläranlage Kleinflüder

Teilergebnishaushalt EUR					
Nr.	Konten	Bezeichnung	Haushaltsansatz		Ergebnis des Jahresabschlusses 2023
			2025	2024	
1	2	3	4	5	6
Ordentliche Erträge					
1	50	Privatrechtliche Leistungsentgelte	0	0	0,00
2	51	Öffentlich-rechtliche Leistungsentgelte	900	1.300	1.840,33
		511 000 00 Öffentlich-rechtliche Benutzungsgebühren	900	1.300	1.840,33
3	548- 549	Kostenersatzleistungen und -erstattungen	40.000	40.000	29.767,70
		548 200 00 Kostenerstatt.v.Gemeinden (GV)	40.000	40.000	29.767,70
4	52	Bestandsveränderungen und aktivierte Eigenleistungen	0	0	0,00
5	55	Steuern und steuerähnliche Erträge einschließlich Erträge aus gesetzlichen Umlagen	470.000	470.000	575.000,00
		558 920 00 Erträge a.sonst.Umlagen v.Gemeinden(GV)	470.000	470.000	575.000,00
6	547	Erträge aus Transferleistungen	0	0	0,00
7	540- 543	Erträge aus Zuweisungen und Zuschüssen für laufende Zwecke und allgemeine Umlagen	0	0	0,00
8	546	Erträge aus der Auflösung von Sonderposten aus Investitionszuweisungen, -zuschüssen und Investitionsbeiträgen	53.100	44.200	42.985,00
		546 000 00 Ertr.Aufl.SoPo Inv.zuweis.öff.Bereich	52.000	43.100	42.002,00
		546 100 00 Ertr.Aufl.SoPo Inv.zusch.ni.öff.Bereich	400	400	344,00
		546 200 00 Ertr.Aufl.SoPo aus Investitionsbeiträgen	700	700	639,00
9	53	Sonstige ordentliche Erträge	0	0	0,00
10		Summe der ordentlichen Erträge (Nr. 1 bis 9)	564.000	555.500	649.593,03
Ordentliche Aufwendungen					
11	62,63 ,640- 643, 647- 649,6 5	Personalaufwendungen	0	0	0,00
12	644- 646	Versorgungsaufwendungen	0	0	0,00
13	60,61 , 67- 69	Aufwendungen für Sach- und Dienstleistungen	326.530	315.700	320.227,50
		601 000 00 Büromat.,Drucksachen d.Verwalt.u.ä.Eintr.	500	500	1.199,95
		603 000 00 Betriebsstoffe/Verbrauchswerkzeuge	23.000	20.000	22.266,47
		603 020 00 Praxis- und Laborbedarf, Arzneimittel	5.000	5.000	1.876,33
		605 100 00 Aufwendungen für Strom	70.000	90.000	82.252,05
		605 200 00 Aufwendungen für Gas	100	100	0,00
		605 500 00 Aufwendungen für Treibstoffe	200	200	148,77
		605 600 00 Aufwendungen für Wasser	200	200	166,36
		606 100 00 Materialaufw. Gebäude u.Außenanlagen	7.500	7.500	1.214,68
		606 300 00 Materialaufw. Einricht.u.Ausstattungen	3.000	3.000	0,00

Gesamtproduktplan	ZVB	ZVB Gruppenklärwerk Hosenfeld-Großenlöder
Produktbereich	11	Ver- und Entsorgung
Produktgruppe	11.07	Abwasserbeseitigung
Produkt	11.07.01	Kläranlage Kleinlöder
Unterprodukt	11.07.01.1	Kläranlage Kleinlöder

Teilergebnishaushalt EUR					
Nr.	Konten	Bezeichnung	Haushaltsansatz		Ergebnis des Jahresabschlusses 2023
			2025	2024	
		606 900 00 So.Materialaufw.f.Reparatur/Instandhalt.	3.500	5.000	1.555,35
		607 000 00 Aufw.f.Berufskl.,Arb.schutzmittel u.ä.	500	500	0,00
		608 100 00 Aufwendungen für Reinigungsmittel	500	500	0,00
		608 900 00 Übriger sonstiger Materialaufwand	1.000	1.500	0,00
		613 100 00 Aufwandsentschädigungen ehrenamtl. tätige	400	400	94,10
		616 100 00 Fremdst.Gebäude/Außenanl.(Bauunterh.)	18.000	30.000	19.577,49
		616 300 00 Fremdst.v.Einricht.u.Ausstattungen	8.000	8.500	4.539,92
		616 600 00 Fremdstandhaltung Wartungskosten	8.000	7.000	7.775,83
		617 100 00 Aufwendungen für Fremdstensorgung	18.000	15.000	2.891,35
		617 300 00 Klärschlammensorgung	70.900	75.000	80.405,29
		617 900 00 Andere sonst.Aufwend.f.bezogene Leistg.	75.000	30.000	83.892,86
		672 000 00 Lizenzen und Konzessionen	430	1.500	0,00
		675 000 00 Bankspesen(Kost.Geldverk.u.Kapit.besch.)	500	500	357,35
		677 200 00 Aufw.Steuerberatung u.Wirtschaftsprüfung	5.500	5.000	5.250,00
		677 900 00 Aufwend.für andere Beratungsleistungen	3.000	5.000	1.510,31
		683 100 00 Datenübertragungskosten	1.000	1.000	789,73
		686 200 00 Aufw.f.Gästebewirtung (Repräsentation)	200	200	0,00
		690 000 00 Beiträge gebäudebezogene Versicherungen	2.200	2.200	2.076,31
		691 000 00 Beiträge Wirtschaftsverb.,Berufsvertret.	400	400	387,00
14	66	Abschreibungen	172.970	175.800	154.063,22
		662 000 00 Abschr. Gebäude,Sachanl.,Infra.vermögen	90.480	90.480	91.340,00
		663 000 00 Abschr.auf techn. Anlagen und Maschinen	43.800	35.000	34.473,48
		663 004 00 Abschr.Anl.Wärme,Kälte,chem.P.	9.600	20.500	0,00
		663 005 00 Abschr. Anlagen Arbeitssicherheit, Umwelt	1.000	1.250	0,00
		664 200 00 Abschreibungen auf Betriebsausstattung	650	760	764,00
		664 500 00 Abschreibungen auf Geschäftsausstattung	27.000	27.370	26.974,00
		665 000 00 Abschreib.a.geringw.Wirtschaftsg.(GWG)	440	440	511,74
15	71	Aufwendungen für Zuweisungen und Zuschüsse sowie besondere Finanzaufwendungen	0	0	0,00
16	73	Steueraufwendungen einschließlich Aufwendungen aus gesetzlichen Umlageverpflichtungen	40.000	40.000	29.767,70
		736 310 00 Aufw.steu.ähnl.Abg.a.Land Abwasserabgabe	40.000	40.000	29.767,70
17	72	Transferaufwendungen	0	0	0,00
18	70, 74, 76	Sonstige ordentliche Aufwendungen	0	0	0,00

Gesamtproduktplan	ZVB	ZVB Gruppenklärwerk Hosenfeld-Großenlöder
Produktbereich	11	Ver- und Entsorgung
Produktgruppe	11.07	Abwasserbeseitigung
Produkt	11.07.01	Kläranlage Kleinlöder
Unterprodukt	11.07.01.1	Kläranlage Kleinlöder

Teilergebnishaushalt EUR					
Nr.	Kont en	Bezeichnung	Haushaltsansatz		Ergebnis des Jahresabschlusses 2023
			2025	2024	
19		Summe der ordentlichen Aufwendungen (Nr. 11 bis 18)	539.500	531.500	504.058,42
20		Verwaltungsergebnis (Nr. 10 ./. Nr. 19)	24.500	24.000	145.534,61
21	56, 57,	Finanzerträge	2.100	1.600	1,07
		579 090 00 Übrige sonstige Zinsen und ähnl. Erträge	2.100	1.600	1,07
22	77	Finanzaufwendungen	12.600	10.900	7.474,70
		771 000 00 Bankzinsen	12.600	10.900	7.474,70
23		Finanzergebnis (Nr. 21 ./. Nr. 22)	-10.500	-9.300	-7.473,63
24		Ordentliches Ergebnis (Nr. 20 und Nr. 23)	14.000	14.700	138.060,98
25	59	Außerordentliche Erträge	0	0	0,00
26	79	Außerordentliche Aufwendungen	0	0	0,00
27		Außerordentliches Ergebnis (Nr. 25 ./. Nr. 26)	0	0	0,00
28		Jahresergebnis vor internen Leistungsbeziehungen (Nr. 24 und Nr. 27)	14.000	14.700	138.060,98
29		Erlöse aus internen Leistungsbeziehungen	0	0	0,00
30		Kosten aus internen Leistungsbeziehungen	0	0	0,00
31		Ergebnis der internen Leistungsbeziehungen (Nr. 29 ./. Nr. 30)	0	0	0,00
32		Jahresergebnis nach internen Leistungsbeziehungen (Nr. 28 und Nr. 31)	14.000	14.700	138.060,98

Gesamtsplan ZVB ZVB Gruppenklärwerk Hosenfeld-Großenluder
 Produktbereich 11 Ver- und Entsorgung
 Produktgruppe 11.07 Abwasserbeseitigung
 Produkt 11.07.01 Kläranlage Kleinluder
 Unterprodukt 11.07.01.1 Kläranlage Kleinluder

Teilfinanzhaushalt -EUR -											
Nr.	Bezeichnung	Haushaltsansatz			Ergebnis des Jahresabschlusses 2023	Investitions- und Investitionsförderungsmaßnahmen			Erläuterungen		
		2025	Verpflichtungsermächtigungen	2024		Gesamtsumme	davon bisher bereitgestellt	VE fällig 2026	VE fällig 2027	VE fällig 2028	
1	2	3	4	5	6	7	8	9	10	11	
	Einzahlungen aus Investitionstätigkeit										
1	Einzahlungen aus Investitionszuweisungen, -zuschüssen sowie aus Investitionsbeiträgen	200.000	0	380.000	0,00	380.000	380.000	0	0	0	
	820 811 00 Einz. Invest. zuweis. v. Land	200.000	0	380.000	0,00	380.000	380.000	0	0	0	
	davon zweckgebundene Einzahlungen für die ordentliche Tilgung von Investitionskrediten	0	0	0	0,00	0	0	0	0	0	
2	Einzahlungen aus Abgängen von Vermögensgegenständen des Sachanlagevermögens und des immateriellen Anlagevermögens	0	0	0	0,00	0	0	0	0	0	
3	Einzahlungen aus Abgängen von Vermögensgegenständen des Finanzanlagevermögens	0	0	0	21,38	0	0	0	0	0	
	823 000 00 Einz. Abg. von VG des Finanzanlageverm.	0	0	0	21,38	0	0	0	0	0	
	Einzahlungen aus Finanzierungstätigkeit										
4	Einzahlungen aus der Aufnahme von Krediten und inneren Darlehen und wirtschaftlich vergleichbaren Vorgängen für Investitionen	0	0	0	0,00	0	0	0	0	0	
5	Summe	200.000	0	380.000	21,38	380.000	380.000	0	0	0	
	Auszahlungen aus Investitionstätigkeit										
6	Auszahlungen für den Erwerb von Grundstücken und Gebäuden	0	0	0	0,00	0	0	0	0	0	
7	Auszahlungen für Baumaßnahmen	125.000	0	315.000	362.117,82	787.000	787.000	0	0	0	
	842 851 00 Auszahlungen für Hochbaumaßnahmen	125.000	0	260.000	600,95	447.000	447.000	0	0	0	
	842 853 00 Auszahlungen für sonstige Baumaßnahmen	0	0	55.000	361.516,87	340.000	340.000	0	0	0	
8	Auszahlungen für Investitionen in das sonstige Sachanlagevermögen und immaterielle Anlagevermögen	5.000	0	2.000	2.196,74	35.000	26.000	0	0	0	
	843 832 00 Ausz. Erwerb VG unter 1000 Euro o.USt.	5.000	0	2.000	2.196,74	35.000	26.000	0	0	0	

Gesamtproduktplan	ZVB	ZVB Gruppenklärwerk Hosenfeld-Großenlütder
Produktbereich	11	Ver- und Entsorgung
Produktgruppe	11.07	Abwasserbeseitigung
Produkt	11.07.01	Kläranlage Kleinlütder
Unterprodukt	11.07.01.1	Kläranlage Kleinlütder

Teilfinanzhaushalt -EUR -										
Nr.	Bezeichnung	Haushaltsansatz			Ergebnis des Jahresabschlusses 2023	Investitions- und Investitionsförderungsmaßnahmen		Erläuterungen		
		2025	Verpflichtung sermäßigungen	2024		Gesamtauszahlungsbetrag	davon bisher bereitgestellt	VE fällig 2026	VE fällig 2027	VE fällig 2028
9	Auszahlungen für Investitionen in das Finanzanlagevermögen	0	0	0	0,00	0	0	0	0	0
10	Auszahlungen aus Finanzierungstätigkeit Auszahlungen für die Tilgung von Krediten und inneren Darlehen und wirtschaftlich vergleichbaren Vorgängen für Investitionen	83.000	0	78.400	71.111,30	0	0	0	0	0
	846 927 00 Ausz.Tilg.Invest.kred.Kreditinstitut e	83.000	0	78.400	71.111,30	0	0	0	0	0
	davon Auszahlungen für die ordentliche Tilgung von Investitionskrediten	83.000	0	78.400	71.111,30	0	0	0	0	0
	846 927 00 Ausz.Tilg.Invest.kred.Kreditinstitut e	83.000	0	78.400	71.111,30	0	0	0	0	0
11	Summe	213.000	0	395.400	435.425,86	822.000	813.000	0	0	0
12	Saldo (Einzahlungen J. Auszahlungen)	-13.000	0	-15.400	-435.404,48	-442.000	-433.000	0	0	0

Gesamtsplan ZVB ZVB Gruppenklärwerk Hosenfeld-Großlöhder
Produktbereich 11 Ver- und Entsorgung
Produktgruppe 11.07 Abwasserbeseitigung
Produkt 11.07.01 Kläranlage Kleiölöhder
Unterprodukt 11.07.01.1 Kläranlage Kleiölöhder

Investitionsprogramm -EUR-										
	Haushaltsansatz		Ergebnis des Jahresabschl usses 2023	Gesamtans- zahlungs- bedarf	davon bisher bereitgestellt	Erläuterungen				
	2025	2024				VE fällig 2026	VE fällig 2027	VE fällig 2028		
1	2	3	4	5	6	7	8	9	10	
19-1900 Sammelposten GWG										
1	0	0	0	0,00	0	0	0	0	0	0
2	0	0	0	0,00	0	0	0	0	0	0
3	0	0	0	0,00	0	0	0	0	0	0
00 Einzahlungen aus Finanzierungstätigkeit										
04	0	0	0	0,00	0	0	0	0	0	0
4	0	0	0	0,00	0	0	0	0	0	0
5	0	0	0	0,00	0	0	0	0	0	0
Auszahlungen aus Investitionstätigkeit										
6	0	0	0	0,00	0	0	0	0	0	0
7	0	0	0	0,00	0	0	0	0	0	0
8	5.000	0	2.000	2.196,74	35.000	26.000	0	0	0	0
9	5.000	0	2.000	2.196,74	35.000	26.000	0	0	0	0
Auszahlungen aus Finanzierungstätigkeit										
10	0	0	0	0,00	0	0	0	0	0	0
11	5.000	0	2.000	2.196,74	35.000	26.000	0	0	0	0
12	-5.000	0	-2.000	-2.196,74	-35.000	-26.000	0	0	0	0
20-2002 Erneuerung Belüftung Klärbecken + Energiekonzeption										
1	0	0	0	0,00	0	0	0	0	0	0

Gesamtproduktplan	ZVB	ZVB Gruppenklärwerk Hosenfeld-Großenlüder
Produktbereich	11	Ver- und Entsorgung
Produktgruppe	11.07	Abwasserbeseitigung
Produkt	11.07.01	Kläranlage Kleinlüder
Unterprodukt	11.07.01.1	Kläranlage Kleinlüder

Investitionsprogramm -EUR-											
	Haushaltsansatz		Ergebnis des Jahresabschl usses 2023	Gesamtaus- zahlungs- bedarf	davon bisher bereitgestellt	Erläuterungen					
	2025	Verpflichtung sermächtigun gen				2024	VE fällig 2026	VE fällig 2027	VE fällig 2028		
1	2	3	4	5	6	7	8	9	10		
2	Einzahlungen aus Abgängen von Vermögensgegenständen des Sachanlagevermögens und des immateriellen Anlagevermögens										
3	Einzahlungen aus Abgängen von Vermögensgegenständen des Finanzanlagevermögens										
	Einzahlungen aus Finanzierungstätigkeit										
4	Einzahlungen aus der Aufnahme von Krediten und wirtschaftlich vergleichbaren Vorgängen für Investitionen										
5	Summe Einzahlungen										
	Auszahlungen aus Investitionstätigkeit										
6	Auszahlungen für den Erwerb von Grundstücken und Gebäuden										
7	Auszahlungen für Baumaßnahmen										
	842 853 00 Auszahlungen für sonstige Baumaßnahmen										
8	Auszahlungen für Investitionen in das sonstige Sachanlagevermögen und immaterielle Anlagevermögen										
9	Auszahlungen für Investitionen in das Finanzanlagevermögen										
	Auszahlungen aus Finanzierungstätigkeit										
10	Auszahlungen für die Tilgung von Krediten und wirtschaftlich vergleichbaren Vorgängen für Investitionen										
11	Summe Auszahlungen										
12	Saldo (Einzahlungen./Auszahlungen)										
22-2201 Dacherneuerung + Photovoltaikanlage Hauptgebäude											
1	Einzahlungen aus Investitionszuweisungen und -zuschüssen sowie aus Investitionsbeiträgen										
2	Einzahlungen aus Abgängen von Vermögensgegenständen des Sachanlagevermögens und des immateriellen Anlagevermögens										

Gesamtsplan ZVB ZVB Gruppenklärwerk Hosenfeld-Großlöhder
Produktbereich 11 Ver- und Entsorgung
Produktgruppe 11.07 Abwasserbeseitigung
Produkt 11.07.01 Kläranlage Kleinlöder
Unterprodukt 11.07.01.1 Kläranlage Kleinlöder

Investitionsprogramm -EUR-											
	Haushaltsansatz		Ergebnis des Jahresabschl usses 2023	Gesamtaus- zahlungs- bedarf	davon bisher bereitgestellt	Erläuterungen					
	2025	Verpflichtung sermächtigun gen				2024	VE fällig 2026	VE fällig 2027	VE fällig 2028		
1	2	3	4	5	6	7	8	9	10		
3	Einzahlungen aus Abgängen von Vermögensgegenständen des Finanzanlagevermögens										
	Einzahlungen aus Finanzierungstätigkeit										
4	Einzahlungen aus der Aufnahme von Krediten und wirtschaftlich vergleichbaren Vorgängen für Investitionen										
5	Summe Einzahlungen										
	Auszahlungen aus Investitionstätigkeit										
6	Auszahlungen für den Erwerb von Grundstücken und Gebäuden										
7	Auszahlungen für Baumaßnahmen										
	842 851 00 Auszahlungen für Hochbaumaßnahmen										
8	Auszahlungen für Investitionen in das sonstige Sachanlagevermögen und immaterielle Anlagevermögen										
9	Auszahlungen für Investitionen in das Finanzanlagevermögen										
	Auszahlungen aus Finanzierungstätigkeit										
10	Auszahlungen für die Tilgung von Krediten und wirtschaftlich vergleichbaren Vorgängen für Investitionen										
11	Summe Auszahlungen										
12	Saldo (Einzahlungen./Auszahlungen)										
22-2202 Landeszuweisung Klimaschutzprojekte											
1	Einzahlungen aus Investitionszuweisungen und -zuschüssen sowie aus Investitionsbeiträgen										
	820 811 00 Einz.Invest.zuweis.v.Land										
2	Einzahlungen aus Abgängen von Vermögensgegenständen des Sachanlagevermögens und des immateriellen Anlagevermögens										
3	Einzahlungen aus Abgängen von Vermögensgegenständen des Finanzanlagevermögens										

Gesamtsproduktplan	ZVB	ZVB Gruppenklärwerk Hosenfeld-Großenlütder
Produktbereich	11	Ver- und Entsorgung
Produktgruppe	11.07	Abwasserbeseitigung
Produkt	11.07.01	Kläranlage Kleinlütder
Unterprodukt	11.07.01.1	Kläranlage Kleinlütder

Investitionsprogramm -EUR-											
	Haushaltsansatz		Ergebnis des Jahresabschl usses 2023	Gesamtaus- zahlungs- bedarf	davon bisher bereitgestellt	Erläuterungen					
	2025	Verpflichtung sermächtigun gen				2024	VE fällig 2026	VE fällig 2027	VE fällig 2028		
1	2	3	4	5	6	7	8	9	10		
Einzahlungen aus Finanzierungstätigkeit											
4	0	0	0	0,00	0	0	0	0	0	0	0
Einzahlungen aus der Aufnahme von Krediten und wirtschaftlich vergleichbaren Vorgängen für Investitionen											
5	200.000	0	380.000	0,00	380.000	380.000	0	0	0	0	0
Auszahlungen aus Investitionstätigkeit											
6	0	0	0	0,00	0	0	0	0	0	0	0
Auszahlungen für den Erwerb von Grundstücken und Gebäuden											
7	0	0	0	0,00	0	0	0	0	0	0	0
Auszahlungen für Baumaßnahmen											
8	0	0	0	0,00	0	0	0	0	0	0	0
Auszahlungen für Investitionen in das sonstige Sachanlagevermögen und immaterielle Anlagevermögen											
9	0	0	0	0,00	0	0	0	0	0	0	0
Auszahlungen für Investitionen in das Finanzanlagevermögen											
Auszahlungen aus Finanzierungstätigkeit											
10	0	0	0	0,00	0	0	0	0	0	0	0
Auszahlungen für die Tilgung von Krediten und wirtschaftlich vergleichbaren Vorgängen für Investitionen											
11	0	0	0	0,00	0	0	0	0	0	0	0
Summe Auszahlungen											
12	200.000	0	380.000	0,00	380.000	380.000	0	0	0	0	0
Saldo (Einzahlungen./Auszahlungen)											

Anlagen

des
Zweckverbandes Gruppenklärwerk
Hosenfeld - Großenlüder



Haushaltsjahr
2025

Voraussichtliche Verbandsumlage 2025

1. <u>Schuldendienst Kläranlage – Hauptsammler (historisch)</u>	<u>0 EUR</u>
hiervon entfallen auf Zinsen	0 EUR
Tilgung	0 EUR

Dieser Schuldendienst verteilte sich auf die Mitgliedsgemeinden wie folgt:

Gemeinde Hosenfeld	75,76 %	0 EUR
Gemeinde Großenlүder	24,24 %	0 EUR

2. <u>Schuldendienst Belüftung - Sandfang - Rechen – RÜB</u>	<u>95.600 EUR</u>
hiervon entfallen auf Zinsen	12.600 EUR
Tilgung	83.000 EUR

Dieser Schuldendienst verteilt sich auf die Mitgliedsgemeinden wie folgt:

Gemeinde Hosenfeld	4.880 angeschl. Einwohner	78.395 EUR
Gemeinde Großenlүder	1.071 angeschl. Einwohner	17.205 EUR

Gesamtzahl der angeschlossenen Einwohner 2023: **5.951**

3. <u>Besondere Investitionsmaßnahmen</u>	<u>0 EUR</u>
Im Haushaltsjahr 2025 werden nachfolgende Mittel für Investitionsmaßnahmen angesetzt, soweit sie <u>nicht</u> über Kredite oder bestehende Finanzmittel gedeckt waren (wie z.B. GWG)	

Diese Mittel verteilen sich demnach wie folgt:

Gemeinde Hosenfeld	4.880 angeschl. Einwohner	0 EUR
Gemeinde Großenlүder	1.071 angeschl. Einwohner	0 EUR

4. <u>Ergebnishaushalt 2025</u>	Der verbleibende Gesamtbetrag der allgemeinen Aufwendungen des Ergebnishaushaltes 2025 wird planmäßig 374.400 EUR betragen.		
	Hiervon entfallen nach dem Verhältnis der Abwassermengen 2023 von zusammen 194.694 m ³ auf die Mitgliedsgemeinden:		
Gemeinde Hosenfeld	159.806 m ³ =	82,08 %	307.308 EUR
Gemeinde Großenlүder	34.888 m ³ =	17,92 %	67.092 EUR
	<u>194.694 m³</u>	<u>100,00 %</u>	<u>374.400 EUR</u>

Zusammenstellung

UMLAGE 2025	Gemeinde Hosenfeld EUR	Gemeinde Großenlүder EUR	Gesamt EUR
1. Kläranlage – Hauptsammler	0	0	0
2. Verbindlichkeiten	78.395	17.205	95.600
3. Investitionsmaßnahmen	0	0	0
4. Ergebnishaushalt	307.308	67.092	374.400
zu zahlende Umlage 2025	<u>385.703</u>	<u>84.297</u>	<u>470.000</u>
	82,06 %	17,94 %	100,00 %

Stellenplan 2025

für die ständigen Beschäftigten
Zweckverband „Gruppenklärwerk Hosenfeld-Großenluder“

Beschäftigte TVÖD

Produkt ↗	Entgeltgruppe	4	5	6	7	8	9	10	11	Beschäftigte zusammen	Zahl der Stellen nach dem Stellenplan 2024	Zahl der am 30.06.2024 tatsächlich besetzten Stellen
11.07.01.01	Personalkosten Klärwärter			1						1	1	0
Stellenplan 2025				1						1		
Stellenplan 2024				1							1	
Zahl der am 30.06.2024 tatsächlich besetzten Stellen				0								0

Die Stelle wird bis auf weiteres nicht besetzt.



Übersicht

über die aus Verpflichtungsermächtigungen voraussichtlich fällig werdenden Auszahlungen

Verpflichtungsermächtigungen im Haushaltsplan des Jahres ¹	Voraussichtlich fällige Auszahlungen ² EUR				
1	2026 2	2027 3	2028 4	2029 5	2030 6
2023	./.	./.	./.	./.	./.
2024	./.	./.	./.	./.	./.
2025	./.	./.	./.	./.	./.
SUMME	./.	./.	./.	./.	./.
Nachrichtlich:					



¹ In Spalte 1 sind das Haushaltsjahr und alle früheren Jahre aufzuführen, in denen Verpflichtungsermächtigungen veranschlagt waren, aus deren Inanspruchnahme noch Auszahlungen fällig werden.

² In Spalte 2 ist das Haushaltsjahr folgende Jahr, in den Spalten 3 bis 6 die sich anschließenden Jahre einzusetzen.

Übersicht über den voraussichtlichen Stand der Rücklagen und Rückstellungen

- 1000 EUR -

gemäß Muster 5 zu § 1, Abs. 4 Nr. 5 GemHVO

Art		Stand zu Beginn des Vorjahres 2024	Voraussichtlicher Stand zu Beginn des Haushaltsjahres 2025	Voraussichtlicher Stand zum Ende des Haushaltsjahres 2025
1		2	3	4
1.	Rücklagen und Sonderrücklagen			
1.1	Rücklage aus Überschüssen des ordentlichen Ergebnisses	257	188	308
1.2	Rücklage aus Überschüssen des außerordentlichen Ergebnisses	0	0	0
1.3	Sonderrücklagen (Versorgungsrücklage)	0	0	0
1.4	Stiftungskapital	0	0	0
Summe der Rücklagen		257	188	308
2.	Rückstellungen			
2.1	Rückstellungen für Pensionsverpflichtungen auf Grund von beamtenrechtlichen oder vertraglichen Ansprüchen (davon durch Mittel der Versorgungsrücklage nach HVersRücklG gedeckt)	0	0	0
2.2	Rückstellungen aus Beihilfeverpflichtungen gegenüber Versorgungsempfängern, Beamten und Arbeitnehmern	0	0	0
2.3	Rückstellungen aus Bezüge- und Entgeltzahlungen für Zeiten der Freistellung von der Arbeit im Rahmen der Altersteilzeit und ähnlichen Maßnahmen	0	0	0
2.4	Rückstellungen für im Haushalt unterlassene Aufwendungen für Instandhaltung, die im folgenden Haushaltsjahr nachgeholt werden	0	0	0
2.5	Rückstellungen für die Rekultivierung und Nachsorge von Abfalldeponien	0	0	0
2.6	Rückstellungen für die Sanierung von Altlasten	0	0	0
2.7	Rückstellungen für unbestimmte Aufwendungen für Umlagen nach dem Finanzausgleichsgesetz und für ungewisse Verbindlichkeiten im Rahmen von Steuerschuldverhältnissen	0	0	0
2.8	Rückstellungen für drohende Verpflichtungen aus Bürgschaften, Gewährleistungen und anhängigen Gerichtsverfahren	0	0	0
2.9	Rückstellungen für drohende Verluste aus schwebenden Geschäften	0	0	0
2.10	Sonstige Rückstellungen	0	0	0
Summe der Rückstellungen		0	0	0

Übersicht über den voraussichtlichen Stand der Verbindlichkeiten

- 1000 EUR -

gemäß Muster 4 zu § 1, Abs. 4 Nr. 5 GemHVO

Art		Stand zu Beginn des Vorjahres 2024	Voraussichtlicher Stand zu Beginn des Haushaltsjahres 2025	Voraussichtlicher Stand zum Ende des Haushaltsjahres 2025
1		2	3	4
1.	Verbindlichkeiten aus Anleihen			
2.	Verbindlichkeiten aus Krediten zur Finanzierung von Investitionen und Investitionsförderungsmaßnahmen			
2.1	Bund, LAF, ERP-Sondervermögen			
2.2	Land			
2.3	Gemeinden und Gemeindeverbänden			
2.4	Zweckverbänden und dgl.			
2.5	Sonstiger öffentlicher Bereich			
2.6	Kreditmarkt	726	848	765
2.7	Verbundene Unternehmen, Beteiligungen, Sondervermögen			
Summe		726	848	765
3.	Verbindlichkeiten aus Liquiditätskrediten			
3.1	Leasing	0	0	0
3.2	Sonstige	0	0	0
Summe		0	0	0
4.	Verbindlichkeiten aus Vorgängen, die Kreditaufnahmen wirtschaftlich gleichkommen			
4.1	Leasing	0	0	0
4.2	Sonstige	0	0	0
Summe		0	0	0
Nachrichtlich				
5.	Verbindlichkeiten der Sondervermögen mit Sonderrechnung			
5.1	Aus Krediten			
5.2	Aus Vorgängen, die Kreditaufnahmen wirtschaftlich gleichkommen			
6.	Vorübergehende Inanspruchnahme von flüssigen Mitteln aus Sonderrücklagen für andere Zwecke			
7.	Anteilige Schulden im Rahmen von Mitgliedschaften in Zweckverbänden (1)			
8.	Anteilige Schulden im Rahmen der Beteiligungen an wirtschaftlichen Unternehmen (2)			
8.	Langfristige Mietverträge und Verpflichtungen aus ÖPP-Verträgen			

(1) Der den Mitgliedsanteilen der Gemeinde an Zweckverbänden entsprechende Anteil an den Gesamtschulden der Verbände.

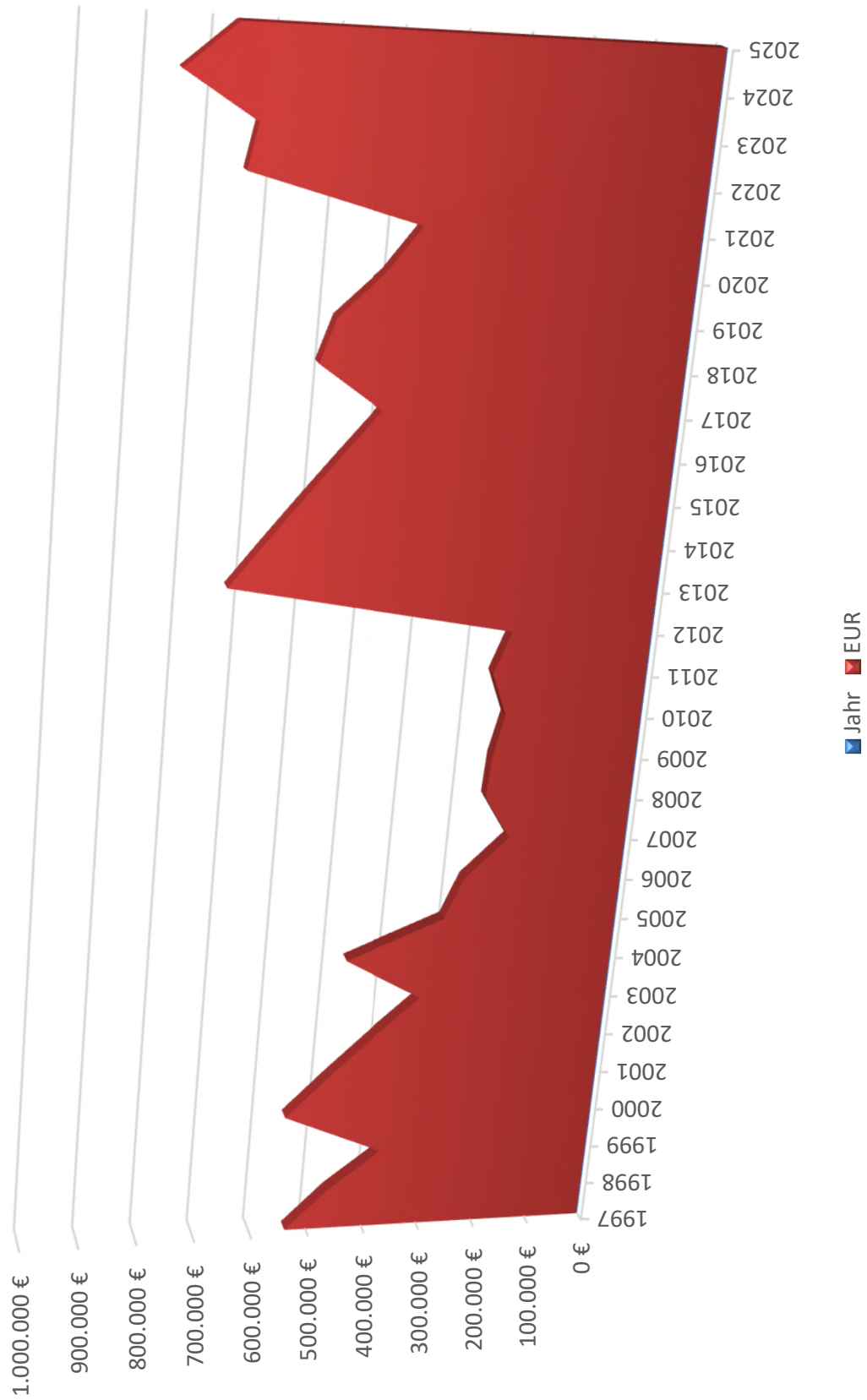
(2) Der den Gesellschaftsanteilen der Gemeinde an Unternehmen entsprechende Anteil an den Gesamtschulden der Unternehmen.

Stand der Verbindlichkeiten zum 31.12.2025

Konto	Darlehens- betrag	Darlehens- auszahlung	Vertragspartner Kreditinstitut	Vertrags- nummer	Gesamtaufzeit Anlageende	Bestand 31.12.2024	Neuaufnahmen 2025	Zinsen 2025	Tilgungen 2025	Bestand 31.12.2025
4207 3001	410.000,00 €	05.03.2012	DZ Hyp Hamburg	3021871306	30.06.2032	168.194,59 €		795,13 €	23.722,87 €	144.471,72 €
4207 3401	52.000,00 €	28.06.2018	Sparkasse Fulda	600302012	30.06.2028	18.754,94 €		191,69 €	5.328,31 €	13.426,63 €
4207 3402	180.000,00 €	13.01.2017	Sparkasse Fulda	600301886	30.06.2032	89.862,47 €		817,17 €	11.742,83 €	78.119,64 €
4207 3403	50.000,00 €	13.08.2021	Sparkasse Fulda	600302160	30.12.2031	32.793,10 €		186,16 €	4.971,84 €	27.821,26 €
4207 3404	300.000,00 €	13.08.2021	Sparkasse Fulda	600302177	30.06.2037	233.570,10 €		892,31 €	19.107,69 €	214.462,41 €
4207 3405	130.000,00 €	19.10.2022	Sparkasse Fulda	600302218	30.06.2037	111.151,68 €		3.377,45 €	7.452,55 €	103.699,13 €
4207 3301	200.000,00 €	01.10.2024	Raiffeisenbank im Fuldaer Land	53211720	31.12.2039	193.229,78 €		6.252,28 €	10.531,72 €	182.698,06 €
	1.322.000,00 €					847.556,66 €		12.512,19 €	82.857,81 €	764.698,85 €



Entwicklung der Verbindlichkeiten seit 1997



Vermögensrechnung (Bilanz) zum 31.12.2023

Aktiva

Passiva

Position	Bezeichnung	Ergebnis HHJ 31.12.2023	Ergebnis HHJ 31.12.2022	Position	Bezeichnung	Ergebnis HHJ 31.12.2023	Ergebnis HHJ 31.12.2022
1	2	3	3	5	6	3	3
1	Anlagevermögen	2.379.999,26 €	2.076.257,08 €	1	Eigenkapital	1.292.975,55 €	1.154.914,57 €
1.1	Immaterielle Vermögensgegenstände	1,00 €	1,00 €	1.1	Nettoposition	1.035.539,11 €	1.035.539,11 €
1.1.1	Konzessionen, Lizenzen und ähnliche Rechte	1,00 €	1,00 €	1.2	Rücklagen, Sonderrücklagen, Stiftungskapital	119.375,46 €	82.878,75 €
1.1.2	Geleistete Investitionszuweisungen	0,00 €	0,00 €	1.2.1	Rücklagen aus Überschüssen des ordentlichen Ergebnisses	119.375,46 €	82.878,75 €
1.2	Sachanlagen	2.379.836,08 €	2.076.072,66 €	1.2.2	Rücklagen aus Überschüssen des außerordentlichen Ergebnisses	0,00 €	0,00 €
1.2.1	Grundstücke und grundstücksgleiche Rechte	39.567,16 €	39.567,16 €	1.2.3	Sonderrücklagen	0,00 €	0,00 €
1.2.2	Bauten einschließlich Bauten auf fremden Grundstücken	137.001,00 €	149.497,00 €	1.2.4	Stiftungskapital	0,00 €	0,00 €
1.2.3	Sachanlagen im Gemeingebrauch, Infrastrukturvermögen	1.333.138,00 €	1.411.982,00 €	1.3	Ergebnisverwendung	138.060,98 €	36.496,71 €
1.2.4	Anlagen und Maschinen zur Leistungserstellung	562.561,00 €	121.244,00 €	1.3.1	Ergebnisvortrag	0,00 €	0,00 €
1.2.5	Andere Anlagen, Betriebs- und Geschäftsausstattung	155.749,00 €	181.802,00 €	1.3.1.1	Ordentliche Ergebnisse aus Vorjahren	0,00 €	0,00 €
1.2.6	Geleistete Anzahlungen und Anlagen im Bau	151.819,92 €	171.980,50 €	1.3.1.2	Außerordentliche Ergebnisse aus Vorjahren	0,00 €	0,00 €
1.3	Finanzanlagen	162,18 €	183,42 €	1.3.2	Jahresüberschuss/Jahresfehlbetrag	138.060,98 €	36.496,71 €
1.3.1	Anteile an verbundenen Unternehmen	0,00 €	0,00 €	1.3.2.1	Ordentliche Jahresüberschuss/Jahresfehlbetrag	138.060,98 €	36.496,71 €
1.3.2	Ausleihungen an verbundenen Unternehmen	0,00 €	0,00 €	1.3.2.2	Außerordentlicher Jahresüberschuss / Jahresfehlbetrag	0,00 €	0,00 €
1.3.3	Beteiligungen	50,00 €	50,00 €	1.3.3	Verrechnungsposten Eigenkapital	0,00 €	0,00 €
1.3.4	Ausleihungen an Unternehmen, mit denen ein Beteiligungsverhältnis besteht	0,00 €	0,00 €	2	Sonderposten	703.364,00 €	746.349,00 €
1.3.5	Wertpapiere des Anlagevermögens	112,18 €	133,42 €	2.1	Sonderposten für erhaltene Investitionszuweisungen, -zuschüsse und -beiträge	703.364,00 €	746.349,00 €
1.3.6	Sonstige Ausleihungen (sonstige Finanzanlagen)	0,00 €	0,00 €	2.1.1	Zuweisungen vom öffentlichen Bereich	692.648,00 €	734.650,00 €
1.4	Sparkassenrechtliche Sonderbeziehungen	0,00 €	0,00 €	2.1.2	Zuschüsse vom nicht öffentlichen Bereich	3.750,00 €	4.094,00 €
2	Umlaufvermögen	457.279,33 €	655.580,17 €	2.1.3	Investitionsbeiträge	6.966,00 €	7.605,00 €
2.1	Vorräte einschließlich Roh-, Hilfs- und Betriebsstoffe	0,00 €	0,00 €	2.2	Sonderposten für den Gebührenaussgleich	0,00 €	0,00 €
2.2	Fertige und unfertige Erzeugnisse, Leistungen und Waren	0,00 €	0,00 €	2.3	Sonderposten für Umlagen nach § 37 Abs. 3 FAG	0,00 €	0,00 €
2.3	Forderungen und sonstige Vermögensgegenstände	1.840,33 €	806,65 €	2.4	Sonstige Sonderposten	0,00 €	0,00 €
2.3.1	Ford. aus Zuweisungen, Transferleist., Investitionszuw. und -beiträgen	0,00 €	0,00 €	3	Rückstellungen	0,00 €	0,00 €
2.3.2	Forderungen aus Steuern und ähnlichen Abgaben	1.840,33 €	748,25 €	3.1	Rückstellungen für Pensionen und ähnliche Verpflichtungen	0,00 €	0,00 €
2.3.3	Forderungen aus Lieferungen und Leistungen	0,00 €	0,00 €	3.2	Rückstellungen für Finanzausgleich und Steuerschulverhältnisse	0,00 €	0,00 €
2.3.4	Forderungen ggü. Verb. Unternehmen, Beteiligungen und Sondervermögen	0,00 €	58,40 €	3.3	Rückstellungen für Rekultivierung und Nachsorge von Abfalldeponien	0,00 €	0,00 €
2.3.5	Sonstige Vermögensgegenstände	0,00 €	0,00 €	3.4	Rückstellungen für Sanierung von Altlasten	0,00 €	0,00 €
2.4	Flüssige Mittel	455.439,00 €	654.773,52 €	3.5	Sonstige Rückstellungen	0,00 €	0,00 €
3	Rechnungsabgrenzungsposten	0,00 €	0,00 €	4	Verbindlichkeiten	840.939,04 €	830.573,68 €
4	Nicht durch Eigenkapital gedeckter Fehlbetrag	0,00 €	0,00 €	4.1	Verbindlichkeiten aus Anleihen	0,00 €	0,00 €
				4.2	davon mit einer Restlaufzeit bis zu 1 Jahr	0,00 €	0,00 €
				4.2.1	Verbindl. aus Kreditaufnahmen für Investitionen und Invest.fördermaßnahmen	726.040,84 €	797.152,14 €
				4.2.2	Verbindlichkeiten ggü. Kreditinstituten	654.326,88 €	726.040,84 €
				4.2.3	davon mit einer Restlaufzeit bis zu 1 Jahr	71.713,96 €	71.111,30 €
				4.3	Verbindlichkeiten ggü. öffentlichen Kreditgebern	0,00 €	0,00 €
				4.4	davon mit einer Restlaufzeit bis zu 1 Jahr	0,00 €	0,00 €
				4.5	Sonstige Verbindlichkeiten aus Krediten	0,00 €	0,00 €
				4.6	davon mit einer Restlaufzeit bis zu 1 Jahr	0,00 €	0,00 €
				4.7	Verbindlichkeiten aus Kreditaufnahmen für die Liquiditätssicherung	0,00 €	0,00 €
				4.8	Verbindlichkeiten aus kreditähnlichen Rechtsgeschäften	0,00 €	0,00 €
				4.9	Verbindl. aus (Invest.)Zuweisungen, Transferleistungen, Investitionsbeiträgen	0,00 €	0,00 €
				5	Verbindlichkeiten aus Lieferungen und Leistungen	114.898,20 €	18.646,33 €
					Verbindlichkeiten aus Steuern und steuerähnlichen Abgaben	0,00 €	0,00 €
					Verbindlichkeiten ggü. Verb. Unternehmen, Beteiligungen u. Sondervermögen	0,00 €	14.775,21 €
					Sonstige Verbindlichkeiten	0,00 €	0,00 €
					Rechnungsabgrenzungsposten	0,00 €	0,00 €
					Bilanzsumme Aktiva	2.837.278,59 €	2.731.837,25 €
					Bilanzsumme Passiva	2.837.278,59 €	2.731.837,25 €

Ergebnisrechnung 2023

Position	Konto	Bezeichnung	Ergebnis des Vorjahres 31.12.2022	Fortgeschriebener Ansatz des Jahres 31.12.2023	Ergebnis des Jahres 31.12.2023	Vergleich Plan / Ergebnis des Haushaltsjahres
1	2	3	4	5	6	7
GuV_01	50	Privatrechtliche Leistungsentgelte	0,00 €	0,00 €	0,00 €	0,00 €
GuV_02	51	Öffentlich-rechtliche Leistungsentgelte	1.288,45 €	1.000,00 €	1.840,33 €	840,33 €
GuV_03	548-549	Kostensatzleistungen und -erstattungen	27.172,20 €	45.000,00 €	29.767,70 €	-15.232,30 €
GuV_04	52	Bestandsveränderungen und aktivierte Eigenleistungen	0,00 €	0,00 €	0,00 €	0,00 €
GuV_05	55	Steuern und steuerähnl. Erträge einschl. Erträge a.gestztl. Uml.	475.000,00 €	575.000,00 €	575.000,00 €	0,00 €
GuV_06	547	Erträge aus Transferleistungen	0,00 €	0,00 €	0,00 €	0,00 €
GuV_07	540-543	Erträge aus Zuweis. und Zuschüssen f. Laufende Zwecke u. allg. Uml.	0,00 €	0,00 €	0,00 €	0,00 €
GuV_08	546	Erträge a.d.Aufw.v.Sopo a. Investitionszuweis., -zuschüssen	42.986,00 €	44.100,00 €	42.985,00 €	-1.115,00 €
GuV_09	53	Sonstige ordentliche Erträge	0,00 €	0,00 €	0,00 €	0,00 €
GuV_10		Summe der ordentlichen Erträge (Pos. GuV_01 bis GuV_09)	546.446,65 €	665.100,00 €	649.593,03 €	-15.506,97 €
GuV_11	62,63,640-643	Personalaufwendungen	0,00 €	0,00 €	0,00 €	0,00 €
GuV_12	647-649,65	Versorgungsaufwendungen	0,00 €	0,00 €	0,00 €	0,00 €
GuV_13	644-646	Aufwendungen für Sach- und Dienstleistungen	278.226,01 €	457.700,00 €	320.227,50 €	-137.472,50 €
GuV_14	60,61,67-69	Abschreibungen	141.746,00 €	147.000,00 €	154.063,22 €	7.063,22 €
GuV_15	66	Aufw. f. Zuweisungen und Zuschüsse sowie bes. Finanzaufw.	0,00 €	0,00 €	0,00 €	0,00 €
GuV_16	71	Steueraufw. einschl. Aufwendungen a. gesetzl. Uml.	84.909,48 €	45.000,00 €	29.767,70 €	-15.232,30 €
GuV_17	73	Transferaufwendungen	0,00 €	0,00 €	0,00 €	0,00 €
GuV_18	72	Sonstige ordentliche Aufwendungen	0,00 €	0,00 €	0,00 €	0,00 €
GuV_18	70,74,76					
GuV_19		Summe der ordentlichen Aufwendungen (Pos. GuV_11 bis GuV_18)	504.881,49 €	649.700,00 €	504.058,42 €	-145.641,58 €
GuV_20		Verwaltungsergebnis (Pos. GuV_10./ Pos. GuV_19)	41.565,16 €	15.400,00 €	145.534,61 €	130.134,61 €
GuV_21	56,57	Finanzerträge	1,13 €	100,00 €	1,07 €	-98,93 €
GuV_22	77	Zinsen und ähnliche Aufwendungen	5.069,58 €	11.700,00 €	7.474,70 €	-4.225,30 €
GuV_23		Finanzergebnis (pos. GuV_21./Pos.GuV_22)	-5.068,45 €	-11.600,00 €	-7.473,63 €	4.126,37 €
GuV_24		Gesamtbetrag der ordentlichen Erträge (Nr. 10 und Nr. 21)	546.447,78 €	665.200,00 €	649.594,10 €	-15.605,90 €
GuV_25		Gesamtbetrag der ordentlichen Aufwendungen (Nr. 19 und Nr. 22)	509.951,07 €	661.400,00 €	511.533,12 €	-149.866,88 €
GuV_26		Ordentliches Ergebnis (Pos.GuV_24 und Pos. GuV_25)	36.496,71 €	3.800,00 €	138.060,98 €	134.260,98 €
GuV_27	59	Außerordentliche Erträge	0,00 €	0,00 €	0,00 €	0,00 €
GuV_28	79	Außerordentliche Aufwendungen	0,00 €	0,00 €	0,00 €	0,00 €
GuV_29		Außerordentliches Ergebnis (Pos. GuV_27./Pos. GuV_28)	0,00 €	0,00 €	0,00 €	0,00 €
GuV_30		Jahresergebnis (Pos.GuV_26 und Pos. GuV_29)	36.496,71 €	3.800,00 €	138.060,98 €	134.260,98 €

Finanzrechnung (Teil B) 2023

Position	Bezeichnung	Ergebnis des Vorjahres 31.12.2022	Fortgeschriebener Ansatz des Jahres 31.12.2023	Ergebnis des Jahres 31.12.2023	Vergleich fortgeschr. Ansatz / Ergebnis des Haushaltsjahres
1	2	3	4	5	6
01	Privatrechtliche Leistungsentgelte	0,00 €	0,00 €	0,00 €	0,00 €
02	Öffentlich-rechtliche Leistungsentgelte	1.018,35 €	1.000,00 €	806,65 €	-193,35 €
03	Kostensatzleistungen und -erstattungen	27.172,20 €	45.000,00 €	29.767,70 €	-15.232,30 €
04	Steuern und steuerähn. Einz. einschl. Uml.	475.000,00 €	575.000,00 €	575.000,00 €	0,00 €
05	Einzahlungen aus Transferleistungen	0,00 €	0,00 €	0,00 €	0,00 €
06	Einzahlungen aus Zuweisungen und Zuschüssen f. Laufende Zwecke u. allg. Uml.	0,00 €	0,00 €	0,00 €	0,00 €
07	Zinsen und sonstige Finanzeinzahlungen	0,93 €	100,00 €	0,93 €	-99,07 €
08	Sonst. ordentliche und außerordentl. Einz., die sich nicht aus Investitionen ergeben	0,00 €	0,00 €	0,00 €	0,00 €
09	Summe Einzahlungen aus Verwaltungstätigkeit (Pos. FR_01 bis FR_08)	503.191,48 €	621.100,00 €	605.575,28 €	-15.524,72 €
10	Personalauszahlungen	0,00 €	0,00 €	0,00 €	0,00 €
11	Versorgungsauszahlungen	0,00 €	0,00 €	0,00 €	0,00 €
12	Auszahlungen für Sach- und Dienstleistungen	262.238,90 €	457.700,00 €	332.262,92 €	-125.437,08 €
13	Transferauszahlungen	0,00 €	0,00 €	0,00 €	0,00 €
14	Auszahlungen f. Zuweisungen und Zuschüsse sowie bes. Finanzausz.	0,00 €	0,00 €	0,00 €	0,00 €
15	Steuerausz. einschl. Auszahlungen a. gesetzl. Uml.	85.507,35 €	45.000,00 €	29.767,70 €	-15.232,30 €
16	Zinsen und ähnliche Finanzauszahlungen	5.069,58 €	11.700,00 €	7.474,70 €	-4.225,30 €
17	Sonst. ordentliche und außerordentl. Ausz., die sich nicht aus Investitionen ergeben	0,00 €	0,00 €	0,00 €	0,00 €
18	Summe Auszahlungen aus Verwaltungstätigkeit (Pos. FR_10 bis FR_17)	352.815,83 €	514.400,00 €	369.505,32 €	-144.894,68 €
19	Zahlungsmittelfluss/-fehlbetrag aus lfd. Verwaltungstätigkeit (Pos. FR_09./Pos. FR_18)	150.375,65 €	106.700,00 €	236.069,96 €	129.369,96 €
20	Einzahlungen aus Investitionszuweisungen und -zuschüssen sowie aus -beiträgen	0,00 €	0,00 €	0,00 €	0,00 €
21	Einzahlungen aus Abgängen v. Vermögen des Sachanlagevermögens u. des immat. AV	0,00 €	0,00 €	0,00 €	0,00 €
22	Einzahlungen aus Abgängen v. Vermögensgegenständen des Finanzanlagevermögens	61,26 €	0,00 €	21,38 €	21,38 €
23	Summe Einzahlungen aus Investitionstätigkeit (Pos. FR_20 bis FR_22)	61,26 €	0,00 €	21,38 €	21,38 €
24	Auszahlungen für den Erwerb von Grundstücken und Gebäuden	0,00 €	0,00 €	0,00 €	0,00 €
25	Auszahlungen für Baumaßnahmen	147.263,92 €	760.287,23 €	362.117,82 €	-398.169,41 €
26	Auszahlungen für Investitionen in das sonstige Anlagevermögen	0,00 €	15.000,00 €	2.196,74 €	-12.803,26 €
27	Auszahlungen für Investitionen in das Finanzanlagevermögen	0,00 €	0,00 €	0,00 €	0,00 €
28	Summe der Auszahlungen aus Investitionstätigkeit (Pos. FR_24 bis FR_27)	147.263,92 €	775.287,23 €	364.314,56 €	-410.972,67 €
29	Zahlungsmittelfluss/-fehlbetrag aus Investitionen (Pos. FR_23./Pos. FR_28)	-147.202,66 €	-775.287,23 €	-364.293,18 €	410.994,05 €
30	Zahlungsmittelüberschuss/-bedarf (Pos. FR_19 und Pos. FR_29)	3.172,99 €	-668.587,23 €	-128.223,22 €	540.364,01 €

31	Einzahlungen aus der Aufnahme von Krediten und inneren Darlehen und wirtschaftlich vergleichbaren Vorgängen aus Investitionen	130.000,00 €	200.000,00 €	0,00 €	-200.000,00 €
32	Auszahlungen aus Tilgungen von Krediten und inneren Darlehen und wirtschaftlich vergleichbaren Vorgängen für Investitionen	72.345,49 €	79.700,00 €	71.111,30 €	-8.588,70 €
33	Zahlungsmittelüberschuss/-fehlbetrag aus Finanzierungstätigkeit (Pos. FR_31./FR_32)	57.654,51 €	120.300,00 €	-71.111,30 €	-191.411,30 €
34	Änderung des Zahlungsmittelbestandes zum Ende des Jahres (Pos. FR_30 und FR_33)	60.827,50 €	-548.287,23 €	-199.334,52 €	348.952,71 €
35	Haushaltsunwirksame Einzahlungen (u.a. fremde Zahlungsmittel, Kassenkredite)	0,00 €	0,00 €	0,00 €	0,00 €
36	Haushaltsunwirksame Auszahlungen (u.a. fremde Zahlungsmittel, Kassenkredite)	0,00 €	0,00 €	0,00 €	0,00 €
37	Zahlungsmittelüberschuss/-fehlbetrag aus haushaltsunwirk. Zahl. (Pos. FR_35./FR_36)	0,00 €	0,00 €	0,00 €	0,00 €
38	Zahlungsmittelbestand zu Beginn des Haushaltsjahres	593.946,02 €	654.773,52 €	654.773,52 €	0,00 €
	davon liquide Mittel zu Beginn des Haushaltsjahres	593.946,02 €	654.773,52 €	654.773,52 €	0,00 €
39	Veränderung des Bestandes an Zahlungsmitteln (Summe Pos. FR_34 und FR_37)	60.827,50 €	-55.000,00 €	-199.334,52 €	-144.334,52 €
40	Zahlungsmittelbestand am Ende des Haushaltsjahres (Pos. FR_38 und Pos. FR_39)	654.773,52 €	599.773,52 €	455.439,00 €	-144.334,52 €
	davon liquide Mittel am Ende des Haushaltsjahres	654.773,52 €	599.773,52 €	455.439,00 €	-144.334,52 €

Anlagenpiegel

des
Zweckverbandes Gruppenklärwerk
Hosenfeld – Großenlüder



Haushaltsjahr
2025

Simulation - Entwicklung des Anlagevermögens vom 01.01.2025 bis 31.12.2025

Zweckverband Gruppenklärwerk Hosenfeld-Großenlüder
Hosenfeld

Konto	Bezeichnung	Entwicklung der	Stand zum 01.01.2025 EUR	Zugang Abgang- EUR	Umbuchung EUR	Abschreibung Zuschreibung- EUR	Stand zum 31.12.2025 EUR
0240 0000	Lizenzen, DV-Software	Ansch-/Herst-K	8.149,18				8.149,18
		Abschreibung	8.148,18				8.148,18
		Buchwerte	1,00				1,00
0510 0000	Bebaute Grundstücke mit eigenen Bauten	Ansch-/Herst-K	39.567,16				39.567,16
		Abschreibung	0,00				0,00
		Buchwerte	39.567,16				39.567,16
0539 0000	Sonstige Betriebsgebäude	Ansch-/Herst-K	600.738,09				600.738,09
		Abschreibung	476.235,09	12.496,00			488.731,09
		Buchwerte	124.503,00			12.496,00	112.007,00
0560 0000	Grundstückseinrichtungen	Ansch-/Herst-K	2.790,75				2.790,75
		Abschreibung	2.788,75				2.788,75
		Buchwerte	2,00				2,00
0656 0000	Kanalisation	Ansch-/Herst-K	2.826.512,58				2.826.512,58
		Abschreibung	1.979.915,58	56.531,00			2.036.446,58
		Buchwerte	846.597,00			56.531,00	790.066,00
0657 0000	Kläranlagen	Ansch-/Herst-K	2.273.907,62				2.273.907,62
		Abschreibung	1.865.346,62	21.449,00			1.886.795,62
		Buchwerte	408.561,00			21.449,00	387.112,00
0720 0000	Anlagen Materialbearbeitung	Ansch-/Herst-K	623.749,04				623.749,04
		Abschreibung	128.170,04	43.803,00			171.973,04
		Buchwerte	495.579,00			43.803,00	451.776,00
0730 0000	Anlagen Wärme/Kälte/chemische Prozesse	Ansch-/Herst-K	143.957,52				143.957,52
		Abschreibung	116.460,52	9.602,00			126.062,52
		Buchwerte	27.497,00			9.602,00	17.895,00
0740 0000	Anlagen Arbeitssicherheit/Umweltschutz	Ansch-/Herst-K	13.738,07				13.738,07
		Abschreibung	10.610,07	916,00			11.526,07
		Buchwerte	3.128,00			916,00	2.212,00
0840 0000	Sonstige Betriebsausrüstung	Ansch-/Herst-K	46.232,16				46.232,16
		Abschreibung	43.382,16	619,00			44.001,16
		Buchwerte	2.850,00			619,00	2.231,00
0850 0000	Büromasch. Org.mitte l, DV-/Kommunik.anl.	Ansch-/Herst-K	400.303,22				400.303,22
		Abschreibung	278.054,22	26.700,00			304.754,22
		Buchwerte	122.249,00			26.700,00	95.549,00
0860 0000	Büromöbel u.sonst.Ausrüstungsgegenst.	Ansch-/Herst-K	5.182,66				5.182,66
		Abschreibung	4.032,66	274,00			4.306,66
		Buchwerte	1.150,00			274,00	876,00
0890 0000	GWG d.Betriebs- und Geschäftsausstattung	Ansch-/Herst-K	11.829,27				11.829,27
		Abschreibung	10.494,27	440,00			10.934,27
		Buchwerte	1.335,00			440,00	895,00
0951 0000	Anlagen im Bau, Hochbau	Ansch-/Herst-K	101.989,95				101.989,95
		Abschreibung	0,00				0,00
		Buchwerte	101.989,95				101.989,95
0953 0000	Anlagen im Bau, Sonstige Baumaßnahmen	Ansch-/Herst-K	514.819,43				514.819,43
		Abschreibung	0,00				0,00
		Buchwerte	514.819,43				514.819,43
1390 3000	Genossenschaftsanteile	Ansch-/Herst-K	50,00				50,00
		Abschreibung	0,00				0,00
		Buchwerte	50,00				50,00
1507 3000	Wertpap.d.AV a.Kreditinst. LZ ü.5J.	Ansch-/Herst-K	112,18				112,18
		Abschreibung	0,00				0,00
		Buchwerte	112,18				112,18

Simulation - Entwicklung des Anlagevermögens vom 01.01.2025 bis 31.12.2025

Zweckverband Gruppenklärwerk Hosenfeld-Großenlütter
Hosenfeld

Konto	Bezeichnung	Entwicklung der	Stand zum 01.01.2025 EUR	Zugang Abgang- EUR	Umbuchung EUR	Abschreibung Zuschreibung- EUR	Stand zum 31.12.2025 EUR
Summe		Ansch-/Herst-K	7.613.628,88				7.613.628,88
		Abschreibung	4.923.638,16	172.830,00			5.096.468,16
		Buchwerte	2.689.990,72			172.830,00	2.517.160,72

Simulation - Entwicklung des Anlagevermögens vom 01.01.2025 bis 31.12.2025

Zweckverband Gruppenklärwerk Hosenfeld-Großenlütter
Hosenfeld

Konto Inventar	Bezeichnung Inventarbezeichnung	Datum AfA-Art ND	Entw. der %	Stand zum 01.01.2025 EUR	Zugang Abgang- EUR	Umbuchung EUR	Abschreibung Zuschreibung- EUR	Stand zum 31.12.2025 EUR
0240 0000	Lizenzen, DV-Softwar e							
2400000001	Betriebstagebuch Programm	01.12.1999	AHK	8.149,18				8.149,18
		Keine AfA	Absch	8.148,18				8.148,18
		0,00	BW	1,00				1,00
Summe	Lizenzen, DV-Softwar e	Ansch-/Herst-K		8.149,18				8.149,18
		Abschreibung		8.148,18				8.148,18
		Buchwerte		1,00				1,00

Simulation - Entwicklung des Anlagevermögens vom 01.01.2025 bis 31.12.2025

Zweckverband Gruppenklärwerk Hosenfeld-Großenlüder
Hosenfeld

Konto Inventar	Bezeichnung Inventarbezeichnung	Datum AfA-Art ND	Entw. der %	Stand zum 01.01.2025 EUR	Zugang Abgang- EUR	Umbuchung EUR	Abschreibung Zuschreibung- EUR	Stand zum 31.12.2025 EUR
0510 0000	Bebaute Grundstücke mit eigenen Bauten							
5100000001	Gruppenklärwerk Hsf.-Grl. Grund und Boden 8.423 m²	01.10.1985 Keine AfA	AHK Absch	26.238,70 0,00				26.238,70 0,00
			0,00 BW	26.238,70				26.238,70
5100000002	Gruppenklärwerk Hsf.-Grl. Grund und Boden 1.154 m²	20.07.2006 Keine AfA	AHK Absch	13.328,46 0,00				13.328,46 0,00
			0,00 BW	13.328,46				13.328,46
Summe	Bebaute Grundstücke mit eigenen Bauten		Ansch-/Herst-K Abschreibung	39.567,16 0,00				39.567,16 0,00
			Buchwerte	39.567,16				39.567,16

Simulation - Entwicklung des Anlagevermögens vom 01.01.2025 bis 31.12.2025

Zweckverband Gruppenklärwerk Hosenfeld-Großenlüder
Hosenfeld

Konto Inventar	Bezeichnung Inventarbezeichnung	Datum AfA-Art ND	Entw. der %	Stand zum 01.01.2025 EUR	Zugang Abgang- EUR	Umbuchung EUR	Abschreibung Zuschreibung- EUR	Stand zum 31.12.2025 EUR
0539 0000	Sonstige Betriebsgebäude							
5390000001	Hauptgebäude	01.12.1984	AHK	504.578,00				504.578,00
		Linear	Absch	404.506,00	10.092,00			414.598,00
		50/00	2,00 BW	100.072,00			10.092,00	89.980,00
5390000002	Klärschlammsilo Zwischenlager mit Überdachung	01.01.1992	AHK	58.882,09				58.882,09
		Linear	Absch	45.634,09	1.472,00			47.106,09
		40/00	2,50 BW	13.248,00			1.472,00	11.776,00
5390000003	Gebälseraum Gebäudeteil Belüftung	01.01.1995	AHK	37.278,00				37.278,00
		Linear	Absch	26.095,00	932,00			27.027,00
		40/00	2,50 BW	11.183,00			932,00	10.251,00
Summe	Sonstige Betriebsgebäude		Ansch-/Herst-K	600.738,09				600.738,09
			Abschreibung	476.235,09	12.496,00			488.731,09
			Buchwerte	124.503,00			12.496,00	112.007,00

Simulation - Entwicklung des Anlagevermögens vom 01.01.2025 bis 31.12.2025

Zweckverband Gruppenklärwerk Hosenfeld-Großenlüder
Hosenfeld

Konto Inventar	Bezeichnung Inventarbezeichnung	Datum AfA-Art ND	Entw. der %	Stand zum 01.01.2025 EUR	Zugang Abgang- EUR	Umbuchung EUR	Abschreibung Zuschreibung- EUR	Stand zum 31.12.2025 EUR
0560 0000	Grundstückseinrichtu ngen							
5600000001	Bäume und Gehölze Pflanzarbeiten	01.11.1984 Keine AfA	AHK Absch	2.789,75 2.788,75				2.789,75 2.788,75
		0,00	BW	1,00				1,00
5600000002	Pflaster,Platten,Zaun, Tor, 5 Laternen	01.12.1984 Keine AfA	AHK Absch	1,00 0,00				1,00 0,00
		0,00	BW	1,00				1,00
Summe	Grundstückseinrichtu ngen		Ansch-/Herst-K Abschreibung	2.790,75 2.788,75				2.790,75 2.788,75
			Buchwerte	2,00				2,00

Simulation - Entwicklung des Anlagevermögens vom 01.01.2025 bis 31.12.2025

Zweckverband Gruppenklärwerk Hosenfeld-Großenlüder
Hosenfeld

Konto Inventar	Bezeichnung Inventarbezeichnung	Datum AfA-Art ND	Entw. der %	Stand zum 01.01.2025 EUR	Zugang Abgang- EUR	Umbuchung EUR	Abschreibung Zuschreibung- EUR	Stand zum 31.12.2025 EUR
0656 0000	Kanalisation							
6560000001	Hauptsammler Abwasserkanäle	01.12.1984	AHK	2.116.450,44				2.116.450,44
		Linear	Absch	1.696.688,44	42.329,00			1.739.017,44
		50/00 2,00 BW		419.762,00			42.329,00	377.433,00
6560000002	RÜB vor der Kläranlage Planung und Abwicklung	01.12.2004	AHK	671.636,60				671.636,60
		Linear	Absch	269.775,60	13.433,00			283.208,60
		50/00 2,00 BW		401.861,00			13.433,00	388.428,00
6560000003	RÜB in der Kläranlage Grundhaftige Sanierung	01.07.2007	AHK	38.425,54				38.425,54
		Linear	Absch	13.451,54	769,00			14.220,54
		50/00 2,00 BW		24.974,00			769,00	24.205,00
Summe	Kanalisation		Ansch-/Herst-K	2.826.512,58				2.826.512,58
			Abschreibung	1.979.915,58	56.531,00			2.036.446,58
			Buchwerte	846.597,00			56.531,00	790.066,00

Simulation - Entwicklung des Anlagevermögens vom 01.01.2025 bis 31.12.2025

Zweckverband Gruppenklärwerk Hosenfeld-Großenlüder
Hosenfeld

Konto Inventar	Bezeichnung Inventarbezeichnung	Datum AfA-Art ND	Entw. der %	Stand zum 01.01.2025 EUR	Zugang Abgang- EUR	Umbuchung EUR	Abschreibung Zuschreibung- EUR	Stand zum 31.12.2025 EUR
0657 0000	Kläranlagen							
6570000001	Räumerfahrbahnabdeckung für Sandfangbecken	01.07.2013 Linear	AHK Absch	17.284,40 17.283,40				17.284,40 17.283,40
		10/00	10,00 BW	1,00				1,00
6570000002	Erneuerung Zulaufpumpwerk 2016	01.05.2016 Linear	AHK Absch	173.602,39 50.153,39	5.787,00			173.602,39 55.940,39
		30/00	3,33 BW	123.449,00			5.787,00	117.662,00
6570000003	Eindicker - 2018 Maschinentechnische Ausrüstung	01.06.2018 Linear	AHK Absch	45.991,86 10.093,86	1.533,00			45.991,86 11.626,86
		30/00	3,33 BW	35.898,00			1.533,00	34.365,00
6570000004	Langsandfang, Fettpumpe u.Räumerbrücke m.Sandfangpumpe	01.01.1999 Linear	AHK Absch	280.598,12 192.026,12	8.503,00			280.598,12 200.529,12
		33/00	3,03 BW	88.572,00			8.503,00	80.069,00
6570000005	Tiefbauwerke RÜB, Schlammeindicker	01.12.1984 Keine AfA	AHK Absch	683.913,38 683.912,38				683.913,38 683.912,38
		0,00	BW	1,00				1,00
6570000006	Pumpen, Schnecken AK 1985	01.01.1985 Keine AfA	AHK Absch	591.646,51 591.645,51				591.646,51 591.645,51
		0,00	BW	1,00				1,00
6570000007	Strahlbelüftungseinrichtung Gebläse für Sauerstoff	01.09.1992 Keine AfA	AHK Absch	27.068,51 27.067,51				27.068,51 27.067,51
		0,00	BW	1,00				1,00
6570000008	Nachklärbecken Grundhafte Sanierung	01.03.2009 Linear	AHK Absch	196.691,40 62.287,40	3.934,00			196.691,40 66.221,40
		50/00	2,00 BW	134.404,00			3.934,00	130.470,00
6570000009	Pumpen / Schnecken AK 1990	01.01.1990 Keine AfA	AHK Absch	521,52 520,52				521,52 520,52
		0,00	BW	1,00				1,00
6570000010	Pumpen / Schnecken AK 1992	01.01.1992 Keine AfA	AHK Absch	41.580,81 41.579,81				41.580,81 41.579,81
		0,00	BW	1,00				1,00
6570000011	Pumpen / Schnecken AK 1993	01.01.1993 Keine AfA	AHK Absch	11.315,91 11.314,91				11.315,91 11.314,91
		0,00	BW	1,00				1,00
6570000012	Pumpen / Schnecken AK 1994	01.01.1994 Keine AfA	AHK Absch	55.029,32 55.028,32				55.029,32 55.028,32
		0,00	BW	1,00				1,00
6570000013	Pumpen / Schnecken AK 1995	01.01.1995 Keine AfA	AHK Absch	61.315,14 61.314,14				61.315,14 61.314,14
		0,00	BW	1,00				1,00
6570000014	Pumpen / Schnecken AK 1996	01.01.1996 Keine AfA	AHK Absch	52.606,31 52.605,31				52.606,31 52.605,31
		0,00	BW	1,00				1,00
6570000015	Pumpen / Schnecken AK 2000	01.01.2000 Keine AfA	AHK Absch	899,43 898,43				899,43 898,43
		0,00	BW	1,00				1,00
6570000016	Wandkrone Nachklärbecken	01.07.2020 Linear	AHK Absch	33.842,61 7.615,61	1.692,00			33.842,61 9.307,61
		20/00	5,00 BW	26.227,00			1.692,00	24.535,00
Summe	Kläranlagen		Ansch-/Herst-K	2.273.907,62				2.273.907,62
			Abschreibung	1.865.346,62	21.449,00			1.886.795,62
			Buchwerte	408.561,00			21.449,00	387.112,00

Simulation - Entwicklung des Anlagevermögens vom 01.01.2025 bis 31.12.2025

Zweckverband Gruppenklärwerk Hosenfeld-Großenlöder
Hosenfeld

Konto Inventar	Bezeichnung Inventarbezeichnung	Datum AfA-Art ND	Entw. der %	Stand zum 01.01.2025 EUR	Zugang Abgang- EUR	Umbuchung EUR	Abschreibung Zuschreibung- EUR	Stand zum 31.12.2025 EUR
0720 0000	Anlagen Materialbear beitung							
7200000001	Rechen-, Rechengut- und Sandbehandlungsanlage - 2017	01.06.2017 Linear	AHK Absch	130.132,11 82.237,11	10.844,00			130.132,11 93.081,11
		12/00	8,33 BW	47.895,00			10.844,00	37.051,00
7200000002	Schlammpresse zur TS-Erhöhung - 2023	01.08.2023 Linear	AHK Absch	493.616,93 45.932,93	32.959,00			493.616,93 78.891,93
		15/00	6,67 BW	447.684,00			32.959,00	414.725,00
Summe	Anlagen Materialbear beitung		Ansch-/Herst-K Abschreibung	623.749,04 128.170,04	43.803,00			623.749,04 171.973,04
			Buchwerte	495.579,00			43.803,00	451.776,00

Simulation - Entwicklung des Anlagevermögens vom 01.01.2025 bis 31.12.2025

Zweckverband Gruppenklärwerk Hosenfeld-Großenlüder
Hosenfeld

Konto Inventar	Bezeichnung Inventarbezeichnung	Datum AfA-Art ND	Entw. der %	Stand zum 01.01.2025 EUR	Zugang Abgang- EUR	Umbuchung EUR	Abschreibung Zuschreibung- EUR	Stand zum 31.12.2025 EUR
0730 0000	Anlagen Wärme/Kälte/ chemische Prozesse							
7300000001	Techn.Eintr.zur Phosphatfällung 2012	01.05.2012	AHK Absch	143.957,52				143.957,52
		Linear		116.460,52	9.602,00			126.062,52
		15/00	6,67 BW	27.497,00			9.602,00	17.895,00
Summe	Anlagen Wärme/Kälte/ chemische Prozesse		Ansch-/Herst-K Abschreibung	143.957,52				143.957,52
				116.460,52	9.602,00			126.062,52
			Buchwerte	27.497,00			9.602,00	17.895,00

Simulation - Entwicklung des Anlagevermögens vom 01.01.2025 bis 31.12.2025

Zweckverband Gruppenklärwerk Hosenfeld-Großenlöder
Hosenfeld

Konto Inventar	Bezeichnung Inventarbezeichnung	Datum AfA-Art ND	Entw. der %	Stand zum 01.01.2025 EUR	Zugang Abgang- EUR	Umbuchung EUR	Abschreibung Zuschreibung- EUR	Stand zum 31.12.2025 EUR
0740 0000	Anlagen Arbeitssicherheit/Umweltschutz							
7400000001	Rechengutwaschpresse RGP 1100 Edelstahl	01.06.2013 Linear	AHK Absch	13.738,07 10.610,07	916,00			13.738,07 11.526,07
		15/00	6,67 BW	3.128,00			916,00	2.212,00
Summe	Anlagen Arbeitssicherheit/Umweltschutz		Ansch-/Herst-K Abschreibung	13.738,07 10.610,07	916,00			13.738,07 11.526,07
			Buchwerte	3.128,00			916,00	2.212,00

Simulation - Entwicklung des Anlagevermögens vom 01.01.2025 bis 31.12.2025

Zweckverband Gruppenklärwerk Hosenfeld-Großenlüder
Hosenfeld

Konto Inventar	Bezeichnung Inventarbezeichnung	Datum AfA-Art ND	Entw. der %	Stand zum 01.01.2025 EUR	Zugang Abgang- EUR	Umbuchung EUR	Abschreibung Zuschreibung- EUR	Stand zum 31.12.2025 EUR
0840 0000	Sonstige Betriebsausstattung							
8400000001	tragbares Messgerät/Hach-Lange für Redox, ph,Leitföh,Sauerst	31.12.2014 Linear	AHK Absch	1.454,54 1.453,54				1.454,54 1.453,54 1,00
8400000002	Stationärer Probennehmer Abfluss Nachklärbecken	23.09.2019 Linear	AHK Absch	6.185,38 3.353,38	619,00			6.185,38 3.972,38 619,00 2.213,00
8400000003	Thermostatschrank 152 Liter	01.09.2007 Keine AfA	AHK Absch	1.335,32 1.334,32				1.335,32 1.334,32 0,00 1,00
8400000004	Kompressor ECO - 3/40 D	01.12.2000 Keine AfA	AHK Absch	526,31 525,31				526,31 525,31 0,00 1,00
8400000005	Hochdruckreinigungsgerät Kärcher	01.02.1998 Keine AfA	AHK Absch	2.621,25 2.620,25				2.621,25 2.620,25 0,00 1,00
8400000006	MDA-Photometer Isis 9000	01.03.1996 Keine AfA	AHK Absch	4.148,83 4.147,83				4.148,83 4.147,83 0,00 1,00
8400000007	Möblierung Labor	01.12.1984 Keine AfA	AHK Absch	7.139,61 7.138,61				7.139,61 7.138,61 0,00 1,00
8400000008	Präzisionswaage Fabrikat: Kern P 115/T 4	01.12.1984 Keine AfA	AHK Absch	1.089,97 1.088,97				1.089,97 1.088,97 0,00 1,00
8400000009	Trockenschrank 2 Einschiebeleche, Metalltür	01.12.1984 Keine AfA	AHK Absch	361,38 360,38				361,38 360,38 0,00 1,00
8400000010	ph-Taschenmessgerät WTW Mod. pH 90/SET	01.12.1984 Keine AfA	AHK Absch	271,04 270,04				271,04 270,04 0,00 1,00
8400000011	Messgerät Chemischer Sauerstoffbedarf	01.12.1984 Keine AfA	AHK Absch	2.255,72 2.254,72				2.255,72 2.254,72 0,00 1,00
8400000012	Muffelofen NABER L 51/SP	01.12.1984 Keine AfA	AHK Absch	512,93 511,93				512,93 511,93 0,00 1,00
8400000013	Ravenna Förderband Typ UZT Bandlaufwerk	01.12.1992 Keine AfA	AHK Absch	3.716,73 3.715,73				3.716,73 3.715,73 0,00 1,00
8400000014	Probennehmer - Laborgerät Zufluss Klärbecken	01.07.1987 Keine AfA	AHK Absch	2.893,38 2.892,38				2.893,38 2.892,38 0,00 1,00
8400000015	Zuflussmessung - Regelschieber Installation	01.08.2005 Keine AfA	AHK Absch	6.914,23 6.913,23				6.914,23 6.913,23 0,00 1,00
8400000016	Sauerstoffmessgerät WTW, Mod. OXI 91/SET	01.12.1984 Keine AfA	AHK Absch	664,48 663,48				664,48 663,48 0,00 1,00
8400000017	Kursmikroskop Jungner JS 71	01.12.1984 Keine AfA	AHK Absch	568,88 567,88				568,88 567,88 0,00 1,00
8400000018	Werkbank einschließlich Werkzeug	01.12.1984 Keine AfA	AHK Absch	1.896,68 1.895,68				1.896,68 1.895,68 0,00 1,00

Simulation - Entwicklung des Anlagevermögens vom 01.01.2025 bis 31.12.2025

Zweckverband Gruppenklärwerk Hosenfeld-Großenlöder
Hosenfeld

Konto Inventar	Bezeichnung Inventarbezeichnung	Datum AfA-Art ND	Entw. der %	Stand zum 01.01.2025 EUR	Zugang Abgang- EUR	Umbuchung EUR	Abschreibung Zuschreibung- EUR	Stand zum 31.12.2025 EUR
0840 0000	Sonstige Betriebsaus stattung							
8400000019	Absetzkipmulde mit Deckel Sandbehälter	01.03.2001 Keine AfA	AHK Absch	1.675,50 1.674,50				1.675,50 1.674,50
		0,00	BW	1,00				1,00
Summe	Sonstige Betriebsaus stattung	Ansch-/Herst-K Abschreibung		46.232,16 43.382,16	619,00			46.232,16 44.001,16
		Buchwerte		2.850,00			619,00	2.231,00

Simulation - Entwicklung des Anlagevermögens vom 01.01.2025 bis 31.12.2025

Zweckverband Gruppenklärwerk Hosenfeld-Großenlüder
Hosenfeld

Konto Inventar	Bezeichnung Inventarbezeichnung	Datum AfA-Art ND	Entw. der %	Stand zum 01.01.2025 EUR	Zugang Abgang- EUR	Umbuchung EUR	Abschreibung Zuschreibung- EUR	Stand zum 31.12.2025 EUR
0850 0000	Büromasch. Org.mitte I, DV-/Kommunik.anl.							
8500000001	EMSR-Technik EDV und Steuerungstechnik	01.08.2014	AHK Linear	400.302,22 278.054,22	26.700,00			400.302,22 304.754,22
			15/00 6,67 BW	122.248,00			26.700,00	95.548,00
8500000002	PC, Bildschirm, Tastatur, Maus	01.01.2004	AHK Keine AfA	1,00 0,00				1,00 0,00
			0,00 BW	1,00				1,00
Summe	Büromasch. Org.mitte I, DV-/Kommunik.anl.		Ansch-/Herst-K Abschreibung	400.303,22 278.054,22	26.700,00			400.303,22 304.754,22
			Buchwerte	122.249,00			26.700,00	95.549,00

Simulation - Entwicklung des Anlagevermögens vom 01.01.2025 bis 31.12.2025

Zweckverband Gruppenklärwerk Hosenfeld-Großenlüder
Hosenfeld

Konto Inventar	Bezeichnung Inventarbezeichnung	Datum AfA-Art ND	Entw. der %	Stand zum 01.01.2025 EUR	Zugang Abgang- EUR	Umbuchung EUR	Abschreibung Zuschreibung- EUR	Stand zum 31.12.2025 EUR
0860 0000	Büromöbel u.sonst.Au sstattungsgegenst.							
8600000001	Schreibtischanlage Quinto incl. Rollcontainer	01.10.2012 Linear	AHK Absch	2.208,28 1.815,28		147,00		2.208,28 1.962,28
		15/00	6,67 BW	393,00			147,00	246,00
8600000002	Umweltschrank m.Sicherheitsbox Werkstatt	18.01.2013 Linear	AHK Absch	1.076,33 1.075,33				1.076,33 1.075,33
		10/00	10,00 BW	1,00				1,00
8600000003	Schrankanlage mit Spülbecken Küche / Aufenthaltsraum	15.01.2016 Linear	AHK Absch	1.898,05 1.142,05		127,00		1.898,05 1.269,05
		15/00	6,67 BW	756,00			127,00	629,00
Summe	Büromöbel u.sonst.Au sstattungsgegenst.		Ansch-/Herst-K Abschreibung Buchwerte	5.182,66 4.032,66 1.150,00		274,00		5.182,66 4.306,66 876,00

Simulation - Entwicklung des Anlagevermögens vom 01.01.2025 bis 31.12.2025

Zweckverband Gruppenklärwerk Hosenfeld-Großenlöder
Hosenfeld

Konto Inventar	Bezeichnung Inventarbezeichnung	Datum AfA-Art ND	Entw. der %	Stand zum 01.01.2025 EUR	Zugang Abgang- EUR	Umbuchung EUR	Abschreibung Zuschreibung- EUR	Stand zum 31.12.2025 EUR
0890 0000	GWG d.Betriebs- und Geschäftsausstattung							
8900000001	GWG-Sammelposten 2012 150 € - 1.000 € netto	04.09.2012 Keine AfA	AHK Absch	2.202,97 2.201,97				2.202,97 2.201,97
			0,00 BW	1,00				1,00
8900000002	GWG-Sammelposten 2013 150 € - 1.000 € netto	02.12.2013 Keine AfA	AHK Absch	573,07 572,07				573,07 572,07
			0,00 BW	1,00				1,00
8900000003	GWG-Sammelposten 2015 150 € - 1.000 € netto	27.02.2015 Keine AfA	AHK Absch	788,14 787,14				788,14 787,14
			0,00 BW	1,00				1,00
8900000004	GWG-Sammelposten 2017 150 € - 1.000 € netto	18.07.2017 GWG-Pool	AHK Absch	746,27 746,27				746,27 746,27
			5/00 20,00 BW	0,00				0,00
8900000005	GWG-Sammelposten 2018 250 € - 1.000 € netto	21.03.2018 GWG-Pool	AHK Absch	1.330,36 1.330,36				1.330,36 1.330,36
			5/00 20,00 BW	0,00				0,00
8900000006	GWG-Sammelposten 2019 250 € - 1.000 € netto	19.02.2019 GWG-Pool	AHK Absch	362,95 362,95				362,95 362,95
			5/00 20,00 BW	0,00				0,00
8900000007	Anrichten 1 m x 0,5 m / 0,5 m x 0,5 m	01.12.1984 Keine AfA	AHK Absch	141,62 140,62				141,62 140,62
			0,00 BW	1,00				1,00
8900000008	Büroausstattung Schaltwarte Schreibtisch, 2 Unterbauten	01.12.1984 Keine AfA	AHK Absch	849,97 848,97				849,97 848,97
			0,00 BW	1,00				1,00
8900000009	Regal Grundregal und Anbauregal	01.12.1984 Keine AfA	AHK Absch	250,68 249,68				250,68 249,68
			0,00 BW	1,00				1,00
8900000010	Schiebetürenschränk diamantgrau 160x43, 5x84 cm	30.03.2000 Keine AfA	AHK Absch	373,12 372,12				373,12 372,12
			0,00 BW	1,00				1,00
8900000011	Schlüsselschränk SDZ 400	01.12.1984 Keine AfA	AHK Absch	358,32 357,32				358,32 357,32
			0,00 BW	1,00				1,00
8900000012	"Seilzugleiter ""HAILO"" 15 Stufen"	01.12.1984 Keine AfA	AHK Absch	167,92 166,92				167,92 166,92
			0,00 BW	1,00				1,00
8900000013	Garderoben-Doppelschränk	01.12.1984 Keine AfA	AHK Absch	81,60 80,60				81,60 80,60
			0,00 BW	1,00				1,00
8900000014	ph-Sonde Nivus	01.09.2007 Keine AfA	AHK Absch	182,98 181,98				182,98 181,98
			0,00 BW	1,00				1,00
8900000015	Schalenstuhl Modell 2012 braun/verchromt	01.12.1984 Keine AfA	AHK Absch	77,12 76,12				77,12 76,12
			0,00 BW	1,00				1,00
8900000016	Arbeitstisch Drucker	01.01.2004 Keine AfA	AHK Absch	1,00 0,00				1,00 0,00
			0,00 BW	1,00				1,00
8900000017	Drucker HP DeskJet 930C	01.01.2004 Keine AfA	AHK Absch	1,00 0,00				1,00 0,00
			0,00 BW	1,00				1,00
8900000018	Drucker NEC Pinwriter P72	01.01.2004 Keine AfA	AHK Absch	1,00 0,00				1,00 0,00
			0,00 BW	1,00				1,00

Simulation - Entwicklung des Anlagevermögens vom 01.01.2025 bis 31.12.2025

Zweckverband Gruppenklärwerk Hosenfeld-Großenlüder
Hosenfeld

Konto Inventar	Bezeichnung Inventarbezeichnung	Datum AfA-Art ND	Entw. der %	Stand zum 01.01.2025 EUR	Zugang Abgang- EUR	Umbuchung EUR	Abschreibung Zuschreibung- EUR	Stand zum 31.12.2025 EUR
0890 0000	GWG d.Betriebs- und Geschäftsausstattung							
8900000019	Kühlschrank gorenje	01.01.2004 Keine AfA	AHK Absch	1,00 0,00				1,00 0,00
			0,00 BW	1,00				1,00
8900000020	ISDN-Telefon	01.01.2004 Keine AfA	AHK Absch	1,00 0,00				1,00 0,00
			0,00 BW	1,00				1,00
8900000021	Metallregal mit 4 Einlegeböden	01.01.2004 Keine AfA	AHK Absch	1,00 0,00				1,00 0,00
			0,00 BW	1,00				1,00
8900000022	ELV-TimeMaster Plus 4 / lichtgrau	06.02.2004 Keine AfA	AHK Absch	1.139,44 1.138,44				1.139,44 1.138,44
			0,00 BW	1,00				1,00
8900000023	GWG-Sammelposten 2023 - 250 € - 1.000 € netto	19.06.2023 GWG-Pool	AHK Absch	2.196,74 880,74	440,00			2.196,74 1.320,74
			5/00 20,00 BW	1.316,00			440,00	876,00
Summe	GWG d.Betriebs- und Geschäftsausstattung		Ansch-/Herst-K Abschreibung	11.829,27 10.494,27	440,00			11.829,27 10.934,27
			Buchwerte	1.335,00			440,00	895,00

Simulation - Entwicklung des Anlagevermögens vom 01.01.2025 bis 31.12.2025

Zweckverband Gruppenklärwerk Hosenfeld-Großenlüder
Hosenfeld

Konto Inventar	Bezeichnung Inventarbezeichnung	Datum AfA-Art ND	Entw. der %	Stand zum 01.01.2025 EUR	Zugang Abgang- EUR	Umbuchung EUR	Abschreibung Zuschreibung- EUR	Stand zum 31.12.2025 EUR
0951 0000	Anlagen im Bau, Hoch bau							
951000002	Dacherneuerung + Photovoltaikanlage Hauptgebäude	31.12.2022	AHK Anlag./Bau Absch	101.989,95 0,00				101.989,95 0,00
			0,00 BW	101.989,95				101.989,95
Summe	Anlagen im Bau, Hoch bau		Ansch-/Herst-K Abschreibung	101.989,95 0,00				101.989,95 0,00
			Buchwerte	101.989,95				101.989,95

Simulation - Entwicklung des Anlagevermögens vom 01.01.2025 bis 31.12.2025

Zweckverband Gruppenklärwerk Hosenfeld-Großenlüder
Hosenfeld

Konto Inventar	Bezeichnung Inventarbezeichnung	Datum AfA-Art ND	Entw. der %	Stand zum 01.01.2025 EUR	Zugang Abgang- EUR	Umbuchung EUR	Abschreibung Zuschreibung- EUR	Stand zum 31.12.2025 EUR
0953 0000	Anlagen im Bau, Sons tige Baumaßnahmen							
9530000002	Belüftung Klärbecken und Energiekonzeption	31.12.2022	AHK Anlag./Bau Absch	514.819,43 0,00				514.819,43 0,00
			0,00 BW	514.819,43				514.819,43
Summe	Anlagen im Bau, Sons tige Baumaßnahmen		Ansch-/Herst-K Abschreibung	514.819,43 0,00				514.819,43 0,00
			Buchwerte	514.819,43				514.819,43

Simulation - Entwicklung des Anlagevermögens vom 01.01.2025 bis 31.12.2025

Zweckverband Gruppenklärwerk Hosenfeld-Großenlüder
Hosenfeld

Konto Inventar	Bezeichnung Inventarbezeichnung	Datum AfA-Art ND	Entw. der %	Stand zum 01.01.2025 EUR	Zugang Abgang- EUR	Umbuchung EUR	Abschreibung Zuschreibung- EUR	Stand zum 31.12.2025 EUR
1390 3000	Genossenschaftsantei le							
13903000001	Genossenschaftsanteile Raiffeisenbank Größenlüder	01.01.2012 Keine AfA	AHK Absch	50,00 0,00				50,00 0,00
		0,00	BW	50,00				50,00
Summe	Genossenschaftsantei le	Ansch-/Herst-K Abschreibung		50,00 0,00				50,00 0,00
		Buchwerte		50,00				50,00

Simulation - Entwicklung des Anlagevermögens vom 01.01.2025 bis 31.12.2025

Zweckverband Gruppenklärwerk Hosenfeld-Großenlüder
Hosenfeld

Konto Inventar	Bezeichnung Inventarbezeichnung	Datum AfA-Art ND	Entw. der %	Stand zum 01.01.2025 EUR	Zugang Abgang- EUR	Umbuchung EUR	Abschreibung Zuschreibung- EUR	Stand zum 31.12.2025 EUR
1507 3000	Wertpap.d.AV a.Kredi tinst. LZ ü.5J.							
15073000001	Genussrechte Raiffeisenbank Großenlüder	31.12.2008 Keine AfA	AHK Absch	112,18 0,00				112,18 0,00
		0,00	BW	112,18				112,18
Summe	Wertpap.d.AV a.Kredi tinst. LZ ü.5J.	Ansch-/Herst-K Abschreibung		112,18 0,00				112,18 0,00
		Buchwerte		112,18				112,18



Simulation - Entwicklung des Anlagevermögens vom 01.01.2025 bis 31.12.2025

Zweckverband Gruppenklärwerk Hosenfeld-Großenlütter
Hosenfeld

Konto	Bezeichnung	Entwicklung der	Stand zum 01.01.2025 EUR	Zugang Abgang- EUR	Umbuchung EUR	Abschreibung Zuschreibung- EUR	Stand zum 31.12.2025 EUR
3641 0000	SoPo bed.rückzahlb.l nvest.zuw.Land	Ansch-/Herst-K	2.100.065,30				2.100.065,30
		Abschreibung	1.449.419,30	42.002,00			1.491.421,30
		Buchwerte	650.646,00			42.002,00	608.644,00
3657 0000	SoPo bed.rückz.Inv.z usch.v.priv.Untern.	Ansch-/Herst-K	17.197,30				17.197,30
		Abschreibung	13.791,30	344,00			14.135,30
		Buchwerte	3.406,00			344,00	3.062,00
3660 0000	Sonderposten aus Inv estitionsbeiträgen	Ansch-/Herst-K	31.919,61				31.919,61
		Abschreibung	25.592,61	639,00			26.231,61
		Buchwerte	6.327,00			639,00	5.688,00
Summe		Ansch-/Herst-K	2.149.182,21				2.149.182,21
		Abschreibung	1.488.803,21	42.985,00			1.531.788,21
		Buchwerte	660.379,00			42.985,00	617.394,00

Simulation - Entwicklung des Anlagevermögens vom 01.01.2025 bis 31.12.2025

Zweckverband Gruppenklärwerk Hosenfeld-Großenlüder
Hosenfeld

Konto Inventar	Bezeichnung Inventarbezeichnung	Datum AfA-Art ND	Entw. der %	Stand zum 01.01.2025 EUR	Zugang Abgang- EUR	Umbuchung EUR	Abschreibung Zuschreibung- EUR	Stand zum 31.12.2025 EUR
3641 0000	SoPo bed.rückzahlb.l nvest.zuw.Land							
36410000001	SOPO Zuweisungen Bund	01.12.1984	AHK	594.905,69				594.905,69
		Linear	Absch	484.336,69	11.898,00			496.234,69
		50/00	2,00 BW	110.569,00			11.898,00	98.671,00
36410000002	SOPO Zuweisungen Bund	01.12.1984	AHK	141.826,74				141.826,74
		Linear	Absch	113.700,74	2.837,00			116.537,74
		50/00	2,00 BW	28.126,00			2.837,00	25.289,00
36410000003	SOPO Landeszuschuss RÜB vor der Kläranlage	18.08.2004	AHK	603.900,00				603.900,00
		Linear	Absch	242.567,00	12.078,00			254.645,00
		50/00	2,00 BW	361.333,00			12.078,00	349.255,00
36410000004	SOPO Landeszuschuss	01.12.1984	AHK	613.236,12				613.236,12
		Linear	Absch	491.613,12	12.265,00			503.878,12
		50/00	2,00 BW	121.623,00			12.265,00	109.358,00
36410000005	SOPO Landeszuschuss	01.12.1984	AHK	146.196,75				146.196,75
		Linear	Absch	117.201,75	2.924,00			120.125,75
		50/00	2,00 BW	28.995,00			2.924,00	26.071,00
Summe	SoPo bed.rückzahlb.l nvest.zuw.Land		Ansch-/Herst-K	2.100.065,30				2.100.065,30
			Abschreibung	1.449.419,30	42.002,00			1.491.421,30
			Buchwerte	650.646,00			42.002,00	608.644,00

Simulation - Entwicklung des Anlagevermögens vom 01.01.2025 bis 31.12.2025

Zweckverband Gruppenklärwerk Hosenfeld-Großenlüder
Hosenfeld

Konto Inventar	Bezeichnung Inventarbezeichnung	Datum AfA-Art ND	Entw. der %	Stand zum 01.01.2025 EUR	Zugang Abgang- EUR	Umbuchung EUR	Abschreibung Zuschreibung- EUR	Stand zum 31.12.2025 EUR
3657 0000	SoPo bed.rückz.Inv.z usch.v.priv.Untern.							
36570000001	SOPO Kostenbeteiligung Kostenanteil Molkerei	01.12.1984 Linear	AHK Absch	13.886,69 11.134,69		278,00		13.886,69 11.412,69
		50/00	2,00 BW	2.752,00			278,00	2.474,00
36570000002	SOPO Kostenbeteiligung Kostenanteil Molkerei	01.12.1984 Linear	AHK Absch	3.310,61 2.656,61		66,00		3.310,61 2.722,61
		50/00	2,00 BW	654,00			66,00	588,00
Summe	SoPo bed.rückz.Inv.z usch.v.priv.Untern.		Ansch-/Herst-K Abschreibung	17.197,30 13.791,30		344,00		17.197,30 14.135,30
			Buchwerte	3.406,00			344,00	3.062,00

Simulation - Entwicklung des Anlagevermögens vom 01.01.2025 bis 31.12.2025

Zweckverband Gruppenklärwerk Hosenfeld-Großenlöder
Hosenfeld

Konto Inventar	Bezeichnung Inventarbezeichnung	Datum AfA-Art ND	Entw. der %	Stand zum 01.01.2025 EUR	Zugang Abgang- EUR	Umbuchung EUR	Abschreibung Zuschreibung- EUR	Stand zum 31.12.2025 EUR
3660 0000	Sonderposten aus Investitionsbeiträgen							
36600000001	SOPO Zuweis. Gemeindeverbände Kanalbeiträge,Anliegerbeiträge	01.12.1984 Linear	AHK Absch	25.774,84 20.665,84	516,00			25.774,84 21.181,84
		50/00	2,00 BW	5.109,00			516,00	4.593,00
36600000002	SOPO Zuweis. Gemeindeverbände Kanalbeiträge,Anliegerbeiträge	01.12.1984 Linear	AHK Absch	6.144,77 4.926,77	123,00			6.144,77 5.049,77
		50/00	2,00 BW	1.218,00			123,00	1.095,00
Summe	Sonderposten aus Investitionsbeiträgen		Ansch-/Herst-K Abschreibung	31.919,61 25.592,61	639,00			31.919,61 26.231,61
			Buchwerte	6.327,00			639,00	5.688,00

Abschreibungsvorschau vom 01.01.2025 bis 31.12.2029

Zweckverband Gruppenklärwerk Hosenfeld-Großenlütder Hosenfeld

Konto	Bezeichnung	AHK 31.12.2025 EUR	Buchwert 31.12.2025 EUR	Abschreibung 31.12.2025 EUR	Abschreibung 31.12.2026 EUR	Abschreibung 31.12.2027 EUR	Abschreibung 31.12.2028 EUR	Abschreibung 31.12.2029 EUR	Buchwert 31.12.2029 EUR
0240 0000	Lizenzen, DV-Software	8.149,18	1,00	0,00	0,00	0,00	0,00	0,00	1,00
0510 0000	Bebaute Grundstücke mit eigenen Bauten	39.567,16	39.567,16	0,00	0,00	0,00	0,00	0,00	39.567,16
0539 0000	Sonstige Betriebsgebäude	600.738,09	112.007,00	12.496,00	12.496,00	12.496,00	12.496,00	12.496,00	62.023,00
0560 0000	Grundstückseinrichtungen	2.790,75	2,00	0,00	0,00	0,00	0,00	0,00	2,00
0656 0000	Kanalisation	2.826.512,58	790.066,00	56.531,00	56.531,00	56.531,00	56.531,00	56.531,00	563.942,00
0657 0000	Kläranlagen	2.273.907,62	387.112,00	21.449,00	21.449,00	21.449,00	21.449,00	21.449,00	301.316,00
0720 0000	Anlagen Materialbearbeitung	623.749,04	451.776,00	43.803,00	43.803,00	43.803,00	43.802,00	37.477,00	282.891,00
0730 0000	Anlagen Wärme/Kälte/chemische Prozesse	143.957,52	17.895,00	9.602,00	9.602,00	8.292,00	0,00	0,00	1,00
0740 0000	Anlagen Arbeitssicherheit/Umweltschutz	13.738,07	2.212,00	916,00	916,00	916,00	379,00	0,00	1,00
0840 0000	Sonstige Betriebsausstattung	46.232,16	2.231,00	619,00	619,00	619,00	619,00	355,00	19,00
0850 0000	Büromasch. Org.mitte I, DV-/Kommunik.anl.	400.303,22	95.549,00	26.700,00	26.700,00	26.700,00	26.700,00	15.447,00	2,00
0860 0000	Büromöbel u.sonst.Ausstattungsgegenst.	5.182,66	876,00	274,00	274,00	225,00	127,00	127,00	123,00
0890 0000	GWG d.Betriebs- und Geschäftsausstattung	11.829,27	895,00	440,00	440,00	436,00	0,00	0,00	19,00
0951 0000	Anlagen im Bau, Hochbau	101.989,95	101.989,95	0,00	0,00	0,00	0,00	0,00	101.989,95
0953 0000	Anlagen im Bau, Sonstige Baumaßnahmen	514.819,43	514.819,43	0,00	0,00	0,00	0,00	0,00	514.819,43
1390 3000	Genossenschaftsanteile	50,00	50,00	0,00	0,00	0,00	0,00	0,00	50,00
1507 3000	Wertpap.d.AV a.Kreditinst. LZ ü.5J.	112,18	112,18	0,00	0,00	0,00	0,00	0,00	112,18

Abschreibungsvorschau vom 01.01.2025 bis 31.12.2029

Zweckverband Gruppenklärwerk Hosenfeld-Großenlütder
Hosenfeld

Konto	Bezeichnung	AHK 31.12.2025 EUR	Buchwert 31.12.2025 EUR	Abschreibung 31.12.2025 EUR	Abschreibung 31.12.2026 EUR	Abschreibung 31.12.2027 EUR	Abschreibung 31.12.2028 EUR	Abschreibung 31.12.2029 EUR	Buchwert 31.12.2029 EUR
		7.613.628,88	2.517.160,72	172.830,00	172.830,00	171.467,00	162.103,00	143.882,00	1.866.878,72
Summe									

Abschreibungsvorschau vom 01.01.2025 bis 31.12.2029

Zweckverband Gruppenklärwerk Hosenfeld-Großenlüder
Hosenfeld

Konto Inventar	Bezeichnung Inventarbezeichnung	AfA-Art	AHK-Datum	ND	AfA-%	AHK 31.12.2025 EUR	Buchwert 31.12.2025 EUR	Abschreibung 31.12.2025 EUR	Abschreibung 31.12.2026 EUR	Abschreibung 31.12.2027 EUR	Abschreibung 31.12.2028 EUR	Abschreibung 31.12.2029 EUR	Buchwert 31.12.2029 EUR
0240 0000	Lizenzen, DV-Softwar												
	e												
2400000001	Betriebstagebuch Programm	Keine AfA	01.12.1999			8.149,18	1,00	0,00	0,00	0,00	0,00	0,00	1,00
Summe	Lizenzen, DV-Softwar					8.149,18	1,00	0,00	0,00	0,00	0,00	0,00	1,00
	e												

Abschreibungsvorschau vom 01.01.2025 bis 31.12.2029

Zweckverband Gruppenklärwerk Hosenfeld-Großenlüder Hosenfeld

Konto Inventar	Bezeichnung Inventarbezeichnung	AfA-Art	AHK-Datum	ND AfA-%	AHK EUR	Buchwert 31.12.2025 EUR	Abschreibung		Abschreibung		Abschreibung		Buchwert 31.12.2029 EUR
							31.12.2025 EUR	31.12.2026 EUR	31.12.2027 EUR	31.12.2028 EUR	31.12.2029 EUR		
0510 0000	Bebaute Grundstücke mit eigenen Bauten												
5100000001	Gruppenklärwerk Hsf.-Grü. Grund und Boden 8,423 m²	Keine AfA	01.10.1985		26.238,70	26.238,70	0,00	0,00	0,00	0,00	0,00	0,00	26.238,70
5100000002	Gruppenklärwerk Hsf.-Grü. Grund und Boden 1.154 m²	Keine AfA	20.07.2006		13.328,46	13.328,46	0,00	0,00	0,00	0,00	0,00	0,00	13.328,46
Summe	Bebaute Grundstücke mit eigenen Bauten				39.567,16	39.567,16	0,00	0,00	0,00	0,00	0,00	0,00	39.567,16

Abschreibungsvorschau vom 01.01.2025 bis 31.12.2029

Zweckverband Gruppenklärwerk Hosenfeld-Großenlüder Hosenfeld

Konto Inventar	Bezeichnung Inventarbezeichnung	AfA-Art	AHK-Datum	ND	AfA-%	AHK 31.12.2025 EUR	Buchwert 31.12.2025 EUR	Abschreibung 31.12.2025 EUR	Abschreibung 31.12.2026 EUR	Abschreibung 31.12.2027 EUR	Abschreibung 31.12.2028 EUR	Abschreibung 31.12.2029 EUR	Buchwert 31.12.2029 EUR
0539 0000	Sonstige Betriebsgebäude												
5390000001	Hauptgebäude	Linear	01.12.1984	50/00	2,00	504.578,00	89.980,00	10.092,00	10.092,00	10.092,00	10.092,00	10.092,00	49.612,00
5390000002	Klärschlammstilo Zwischenlager mit Überdachung	Linear	01.01.1992	40/00	2,50	58.882,09	11.776,00	1.472,00	1.472,00	1.472,00	1.472,00	1.472,00	5.888,00
5390000003	Gebäuseraum Gebäudeteil Belüftung	Linear	01.01.1995	40/00	2,50	37.278,00	10.251,00	932,00	932,00	932,00	932,00	932,00	6.523,00
Summe	Sonstige Betriebsgebäude					600.738,09	112.007,00	12.496,00	12.496,00	12.496,00	12.496,00	12.496,00	62.023,00

Abschreibungsvorschau vom 01.01.2025 bis 31.12.2029

Zweckverband Gruppenklärwerk Hosenfeld-Großenlüder Hosenfeld

Konto Inventar	Bezeichnung Inventarbezeichnung	AfA-Art	AHK-Datum	ND	AfA-%	AHK 31.12.2025 EUR	Buchwert 31.12.2025 EUR	Abschreibung 31.12.2025 EUR	Abschreibung 31.12.2026 EUR	Abschreibung 31.12.2027 EUR	Abschreibung 31.12.2028 EUR	Abschreibung 31.12.2029 EUR	Buchwert 31.12.2029 EUR
0560 0000	Grundstückseinrichtu ngen												
5600000001	Bäume und Gehölze Pflanzarbeiten	Keine AfA	01.11.1984			2.789,75	1,00	0,00	0,00	0,00	0,00	0,00	1,00
5600000002	Pflaster,Platten,Zaun, Tor, 5 Laternen	Keine AfA	01.12.1984			1,00	1,00	0,00	0,00	0,00	0,00	0,00	1,00
Summe	Grundstückseinrichtu ngen					2.790,75	2,00	0,00	0,00	0,00	0,00	0,00	2,00

Abschreibungsvorschau vom 01.01.2025 bis 31.12.2029

Zweckverband Gruppenklärwerk Hosenfeld-Großenlüder Hosenfeld

Konto Inventar	Bezeichnung Inventarbezeichnung	AfA-Art	AHK-Datum	ND	AfA-%	AHK 31.12.2025 EUR	Buchwert 31.12.2025 EUR	Abschreibung 31.12.2025 EUR	Abschreibung 31.12.2026 EUR	Abschreibung 31.12.2027 EUR	Abschreibung 31.12.2028 EUR	Abschreibung 31.12.2029 EUR	Buchwert 31.12.2029 EUR
0720 0000	Anlagen Materialbearbeitung												
7200000001	Rechen-, Rechengut- und Sandbehandlungsanlage - 2017	Linear	01.06.2017	12/00	8,33	130.132,11	37.051,00	10.844,00	10.844,00	10.844,00	10.843,00	4.519,00	1,00
7200000002	Schlammpresse zur TS-Erhöhung - 2023	Linear	01.08.2023	15/00	6,67	493.616,93	414.725,00	32.959,00	32.959,00	32.959,00	32.959,00	32.958,00	282.890,00
Summe	Anlagen Materialbearbeitung					623.749,04	451.776,00	43.803,00	43.803,00	43.803,00	43.802,00	37.477,00	282.891,00

Abschreibungsvorschau vom 01.01.2025 bis 31.12.2029

Zweckverband Gruppenklärwerk Hosenfeld-Großenlüder
Hosenfeld

Konto Inventar	Bezeichnung Inventarbezeichnung	AfA-Art	AHK-Datum	ND	AfA-%	AHK 31.12.2025 EUR	Buchwert 31.12.2025 EUR	Abschreibung 31.12.2025 EUR	Abschreibung 31.12.2026 EUR	Abschreibung 31.12.2027 EUR	Abschreibung 31.12.2028 EUR	Abschreibung 31.12.2029 EUR	Buchwert 31.12.2029 EUR
0730 0000	Anlagen Wärme/Kälte/ chemische Prozesse												
7300000001	Techn.Eintr.zur Phosphatfällung 2012	Linear	01.05.2012	15/00	6,67	143.957,52	17.895,00	9.602,00	9.602,00	8.292,00	0,00	0,00	1,00
Summe	Anlagen Wärme/Kälte/ chemische Prozesse					143.957,52	17.895,00	9.602,00	9.602,00	8.292,00	0,00	0,00	1,00

Abschreibungsvorschau vom 01.01.2025 bis 31.12.2029

Zweckverband Gruppenklärwerk Hosenfeld-Großenlüder
Hosenfeld

Konto Inventar	Bezeichnung Inventarbezeichnung	AfA-Art	AHK-Datum	ND	AfA-%	AHK 31.12.2025 EUR	Buchwert 31.12.2025 EUR	Abschreibung 31.12.2025 EUR	Abschreibung 31.12.2026 EUR	Abschreibung 31.12.2027 EUR	Abschreibung 31.12.2028 EUR	Abschreibung 31.12.2029 EUR	Buchwert 31.12.2029 EUR
0740 0000	Anlagen Arbeitssiche rheit/Umweltschutz												
7400000001	Rechengutwaschpresse RGP 1100 Edelstahl	Linear	01.06.2013	15/00	6,67	13.738,07	2.212,00	916,00	916,00	916,00	379,00	0,00	1,00
Summe	Anlagen Arbeitssiche rheit/Umweltschutz					13.738,07	2.212,00	916,00	916,00	916,00	379,00	0,00	1,00

Abschreibungsvorschau vom 01.01.2025 bis 31.12.2029

Zweckverband Gruppenklärwerk Hosenfeld-Großenlüder Hosenfeld

Konto Inventar	Bezeichnung Inventarbezeichnung	AfA-Art	AHK-Datum	ND AfA-%	AHK 31.12.2025 EUR	Buchwert 31.12.2025 EUR	Abschreibung 31.12.2025 EUR	Abschreibung 31.12.2026 EUR	Abschreibung 31.12.2027 EUR	Abschreibung 31.12.2028 EUR	Abschreibung 31.12.2029 EUR	Buchwert 31.12.2029 EUR
0840 0000	Sonstige Betriebsaus stattung											
8400000018	Werkbank einschließlich Werkzeug	Keine AfA	01.12.1984		1.896,68	1,00	0,00	0,00	0,00	0,00	0,00	1,00
8400000019	Absetzkippmulde mit Deckel Sandbehälter	Keine AfA	01.03.2001		1.675,50	1,00	0,00	0,00	0,00	0,00	0,00	1,00
Summe	Sonstige Betriebsaus stattung				46.232,16	2.231,00	619,00	619,00	619,00	619,00	355,00	19,00

Abschreibungsvorschau vom 01.01.2025 bis 31.12.2029

Zweckverband Gruppenklärwerk Hosenfeld-Großenlüder Hosenfeld

Konto Inventar	Bezeichnung Inventarbezeichnung	AfA-Art	AHK-Datum	ND	AFA-%	AHK EUR	Buchwert		Abschreibung		Abschreibung		Abschreibung		Buchwert		
							31.12.2025 EUR	31.12.2025 EUR	31.12.2025 EUR	31.12.2025 EUR	31.12.2026 EUR	31.12.2026 EUR	31.12.2027 EUR	31.12.2027 EUR	31.12.2028 EUR	31.12.2028 EUR	31.12.2029 EUR
0850 0000	Büromasch. Org.mitte I, DV-/Kommunik.anl.																
8500000001	EMSR-Technik EDV und Steuerungstechnik	Linear	01.08.2014	15/00	6,67	400.302,22	95.548,00	26.700,00	26.700,00	26.700,00	26.700,00	26.700,00	26.700,00	26.700,00	26.700,00	15.447,00	1,00
8500000002	PC, Bildschirm, Tastatur, Maus	Keine AfA	01.01.2004			1,00	1,00	0,00	0,00	0,00	0,00	0,00	0,00	0,00	0,00	0,00	1,00
Summe	Büromasch. Org.mitte I, DV-/Kommunik.anl.					400.303,22	95.549,00	26.700,00	26.700,00	26.700,00	26.700,00	26.700,00	26.700,00	26.700,00	15.447,00	2,00	

Abschreibungsvorschau vom 01.01.2025 bis 31.12.2029

Zweckverband Gruppenklärwerk Hosenfeld-Großenlütder Hosenfeld

Konto Inventar	Bezeichnung Inventarbezeichnung	AfA-Art	AHK-Datum	ND	AfA-%	AHK 31.12.2025 EUR	Buchwert 31.12.2025 EUR	Abschreibung 31.12.2025 EUR	Abschreibung 31.12.2026 EUR	Abschreibung 31.12.2027 EUR	Abschreibung 31.12.2028 EUR	Abschreibung 31.12.2029 EUR	Buchwert 31.12.2029 EUR
0860 0000	Büromöbel u.sonst.Au sstattungsgegenst.												
8600000001	Schreibtischanlage Quinto incl. 2 Rollcontainer	Linear	01.10.2012	15/00	6,67	2.208,28	246,00	147,00	147,00	98,00	0,00	0,00	1,00
8600000002	Umweltschrank m.Sicherheitsbox Werkstatt	Linear	18.01.2013	10/00	10,00	1.076,33	1,00	0,00	0,00	0,00	0,00	0,00	1,00
8600000003	Schrankanlage mit Spülbecken Küche / Aufenthaltsraum	Linear	15.01.2016	15/00	6,67	1.898,05	629,00	127,00	127,00	127,00	127,00	127,00	121,00
Summe	Büromöbel u.sonst.Au sstattungsgegenst.					5.182,66	876,00	274,00	274,00	225,00	127,00	127,00	123,00

Abschreibungsvorschau vom 01.01.2025 bis 31.12.2029

Zweckverband Gruppenklärwerk Hosenfeld-Großenlüder Hosenfeld

Konto Inventar	Bezeichnung Inventarbezeichnung	AfA-Art	AHK-Datum	ND	AfA-%	AHK 31.12.2025 EUR	Buchwert 31.12.2025 EUR	Abschreibung 31.12.2025 EUR	Abschreibung 31.12.2026 EUR	Abschreibung 31.12.2027 EUR	Abschreibung 31.12.2028 EUR	Abschreibung 31.12.2029 EUR	Buchwert 31.12.2029 EUR
0890 0000	GWG d. Betriebs- und Geschäftsausstattung												
8900000019	Kühlschrank gorenje	Keine AfA	01.01.2004		1,00	1,00	0,00	0,00	0,00	0,00	0,00	0,00	1,00
8900000020	ISDN-Telefon	Keine AfA	01.01.2004		1,00	1,00	0,00	0,00	0,00	0,00	0,00	0,00	1,00
8900000021	Metallregal mit 4 Einlegeböden	Keine AfA	01.01.2004		1,00	1,00	0,00	0,00	0,00	0,00	0,00	0,00	1,00
8900000022	ELV-TimeMaster Plus 4/ lichtgrau	Keine AfA	06.02.2004		1.139,44	1,00	0,00	0,00	0,00	0,00	0,00	0,00	1,00
8900000023	GWG-Sammelposten 2023 - 250 € - 1.000 € netto	GWG-Pool	19.06.2023	05/00	2.196,74	876,00	440,00	436,00	0,00	0,00	0,00	0,00	0,00
Summe	GWG d. Betriebs- und Geschäftsausstattung				11.829,27	895,00	440,00	436,00	0,00	0,00	0,00	0,00	19,00

Abschreibungsvorschau vom 01.01.2025 bis 31.12.2029

Zweckverband Gruppenklärwerk Hosenfeld-Großenlüder Hosenfeld

Konto Inventar	Bezeichnung Inventarbezeichnung	AfA-Art	AHK-Datum	ND	AfA-%	AHK 31.12.2025 EUR	Buchwert 31.12.2025 EUR	Abschreibung 31.12.2025 EUR	Abschreibung 31.12.2026 EUR	Abschreibung 31.12.2027 EUR	Abschreibung 31.12.2028 EUR	Abschreibung 31.12.2029 EUR	Buchwert 31.12.2029 EUR
0951 0000	Anlagen im Bau, Hoch bau												
9510000002	Dacherneuerung + Photovoltaikanlage Hauptgebäude	Anlag./Bau	31.12.2022			101.989,95	101.989,95	0,00	0,00	0,00	0,00	0,00	101.989,95
Summe	Anlagen im Bau, Hoch bau					101.989,95	101.989,95	0,00	0,00	0,00	0,00	0,00	101.989,95

Abschreibungsvorschau vom 01.01.2025 bis 31.12.2029

Zweckverband Gruppenklärwerk Hosenfeld-Großenlüder Hosenfeld

Konto Inventar	Bezeichnung Inventarbezeichnung	AfA-Art	AHK-Datum	ND	AfA-%	AHK 31.12.2025 EUR	Buchwert 31.12.2025 EUR	Abschreibung 31.12.2025 EUR	Abschreibung 31.12.2026 EUR	Abschreibung 31.12.2027 EUR	Abschreibung 31.12.2028 EUR	Abschreibung 31.12.2029 EUR	Buchwert 31.12.2029 EUR
0953 0000	Anlagen im Bau, Sons tige Baumaßnahmen												
9530000002	Belüftung Klärbecken und Energiekonzeption	Anlag./Bau	31.12.2022			514.819,43	514.819,43	0,00	0,00	0,00	0,00	0,00	514.819,43
Summe	Anlagen im Bau, Sons tige Baumaßnahmen					514.819,43	514.819,43	0,00	0,00	0,00	0,00	0,00	514.819,43

Abschreibungsvorschau vom 01.01.2025 bis 31.12.2029

Zweckverband Gruppenklärwerk Hosenfeld-Großenlüder Hosenfeld

Konto	Bezeichnung	AfA-Art	AHK-Datum	ND	AfA-%	AHK	Buchwert	Abschreibung	Abschreibung	Abschreibung	Abschreibung	Abschreibung	Buchwert
Inventar	Inventarbezeichnung					31.12.2025	31.12.2025	31.12.2025	31.12.2026	31.12.2027	31.12.2028	31.12.2029	31.12.2029
						EUR	EUR	EUR	EUR	EUR	EUR	EUR	EUR
1390 3000	Genossenschaftsanteile												
	le												
13903000001	Genossenschaftsanteile Raiffeisenbank Großenlüder	Keine AfA	01.01.2012			50,00	50,00	0,00	0,00	0,00	0,00	0,00	50,00
Summe	Genossenschaftsanteile					50,00	50,00	0,00	0,00	0,00	0,00	0,00	50,00
	le												

Abschreibungsvorschau vom 01.01.2025 bis 31.12.2029

Zweckverband Gruppenklärwerk Hosenfeld-Großenlüder Hosenfeld

Konto Inventar	Bezeichnung Inventarbezeichnung	AfA-Art	AHK-Datum	ND AfA-%	AHK EUR	Buchwert 31.12.2025 EUR	Abschreibung 31.12.2025 EUR	Abschreibung 31.12.2026 EUR	Abschreibung 31.12.2027 EUR	Abschreibung 31.12.2028 EUR	Abschreibung 31.12.2029 EUR	Buchwert 31.12.2029 EUR
1507 3000	Wertpap.d.AV a. Kredi tinst. LZ ü.5J.											
15073000001	Genussrechte Raiffeisenbank Großenlüder	Keine AfA	31.12.2008		112,18	112,18	0,00	0,00	0,00	0,00	0,00	112,18
Summe	Wertpap.d.AV a. Kredi tinst. LZ ü.5J.				112,18	112,18	0,00	0,00	0,00	0,00	0,00	112,18
Summe					7.613.628,88	2.517.160,72	172.830,00	172.830,00	171.467,00	162.103,00	143.882,00	1.866.878,72

Abschreibungsvorschau vom 01.01.2025 bis 31.12.2029

Zweckverband Gruppenklärwerk Hosenfeld-Großenlütder Hosenfeld

Konto	Bezeichnung	AHK 31.12.2025 EUR	Buchwert 31.12.2025 EUR	Abschreibung 31.12.2025 EUR	Abschreibung 31.12.2026 EUR	Abschreibung 31.12.2027 EUR	Abschreibung 31.12.2028 EUR	Abschreibung 31.12.2029 EUR	Buchwert 31.12.2029 EUR
3641 0000	SoPo bed.rückzahlb.l invest.zuw.Land	2.100.065,30	608.644,00	42.002,00	42.002,00	42.002,00	42.002,00	42.002,00	440.636,00
3657 0000	SoPo bed.rückz.Inv.z usch.v.priv.Untern.	17.197,30	3.062,00	344,00	344,00	344,00	344,00	344,00	1.686,00
3660 0000	Sonderposten aus Inv estiftionsbeiträgen	31.919,61	5.688,00	639,00	639,00	638,00	638,00	638,00	3.135,00
Summe		2.149.182,21	617.394,00	42.985,00	42.985,00	42.984,00	42.984,00	42.984,00	445.457,00

Abschreibungsvorschau vom 01.01.2025 bis 31.12.2029

Zweckverband Gruppenklärwerk Hosenfeld-Großenlüder Hosenfeld

Konto Inventar	Bezeichnung Inventarbezeichnung	AfA-Art	AHK-Datum	ND	AfA-%	AHK 31.12.2025 EUR	Buchwert 31.12.2025 EUR	Abschreibung 31.12.2025 EUR	Abschreibung 31.12.2026 EUR	Abschreibung 31.12.2027 EUR	Abschreibung 31.12.2028 EUR	Abschreibung 31.12.2029 EUR	Buchwert 31.12.2029 EUR
3641 0000	SoPo bed.rückzahlb.I invest.zuw.Land												
36410000001	SOPO Zuweisungen Bund	Linear	01.12.1984	50/00	2,00	594.905,69	98.671,00	11.898,00	11.898,00	11.898,00	11.898,00	11.898,00	51.079,00
36410000002	SOPO Zuweisungen Bund	Linear	01.12.1984	50/00	2,00	141.826,74	25.289,00	2.837,00	2.837,00	2.837,00	2.837,00	2.837,00	13.941,00
36410000003	SOPO Landeszuschuss RÜB vor der Kläranlage	Linear	18.08.2004	50/00	2,00	603.900,00	349.255,00	12.078,00	12.078,00	12.078,00	12.078,00	12.078,00	300.943,00
36410000004	SOPO Landeszuschuss	Linear	01.12.1984	50/00	2,00	613.236,12	109.358,00	12.265,00	12.265,00	12.265,00	12.265,00	12.265,00	60.298,00
36410000005	SOPO Landeszuschuss	Linear	01.12.1984	50/00	2,00	146.196,75	26.071,00	2.924,00	2.924,00	2.924,00	2.924,00	2.924,00	14.375,00
Summe	SoPo bed.rückzahlb.I invest.zuw.Land					2.100.065,30	608.644,00	42.002,00	42.002,00	42.002,00	42.002,00	42.002,00	440.636,00

Abschreibungsvorschau vom 01.01.2025 bis 31.12.2029**Zweckverband Gruppenklärwerk Hosenfeld-Großenlüder
Hosenfeld**

Konto Inventar	Bezeichnung Inventarbezeichnung	AfA-Art	AHK-Datum	ND	AfA-%	AHK 31.12.2025 EUR	Buchwert 31.12.2025 EUR	Abschreibung 31.12.2025 EUR	Abschreibung 31.12.2026 EUR	Abschreibung 31.12.2027 EUR	Abschreibung 31.12.2028 EUR	Abschreibung 31.12.2029 EUR	Buchwert 31.12.2029 EUR
3657 0000	SoPo bed.rückz.Inv.z usch.v.priv.Untern.												
36570000001	SOPO Kostenbeteiligung Kostenanteil Molkerie	Linear	01.12.1984	50/00	2,00	13.886,69	2.474,00	278,00	278,00	278,00	278,00	278,00	1.362,00
36570000002	SOPO Kostenbeteiligung Kostenanteil Molkerie	Linear	01.12.1984	50/00	2,00	3.310,61	588,00	66,00	66,00	66,00	66,00	66,00	324,00
Summe	SoPo bed.rückz.Inv.z usch.v.priv.Untern.					17.197,30	3.062,00	344,00	344,00	344,00	344,00	344,00	1.686,00

Abschreibungsvorschau vom 01.01.2025 bis 31.12.2029

Zweckverband Gruppenklärwerk Hosenfeld-Großenlüder Hosenfeld

Konto Inventar	Bezeichnung Inventarbezeichnung	AfA-Art	AHK-Datum	ND	AfA-%	AHK EUR	Buchwert 31.12.2025 EUR	Abschreibung 31.12.2025 EUR	Abschreibung 31.12.2026 EUR	Abschreibung 31.12.2027 EUR	Abschreibung 31.12.2028 EUR	Abschreibung 31.12.2029 EUR	Buchwert 31.12.2029 EUR
3660 0000	Sonderposten aus Inv estitionsbeiträgen												
36600000001	SOPO Zuweis. Gemeindeverbände Kanalbeiträge,Anliegerbeiträge	Linear	01.12.1984	50/00	2,00	25.774,84	4.593,00	516,00	516,00	515,00	515,00	515,00	2.532,00
36600000002	SOPO Zuweis. Gemeindeverbände Kanalbeiträge,Anliegerbeiträge	Linear	01.12.1984	50/00	2,00	6.144,77	1.095,00	123,00	123,00	123,00	123,00	123,00	603,00
Summe	Sonderposten aus Inv estitionsbeiträgen					31.919,61	5.688,00	639,00	639,00	638,00	638,00	638,00	3.135,00
Summe						2.149.182,21	617.394,00	42.985,00	42.985,00	42.984,00	42.984,00	42.984,00	445.457,00

Finanzstatus- bericht

des
Zweckverbandes Gruppenklärwerk
Hosenfeld - Großenlүder



Haushaltsjahr
2025

Finanzstatusbericht zur Beurteilung der finanziellen Leistungsfähigkeit

Regierungsbezirk:	_____	Schlüsselnummer:	_____
Gemeinde:	_____	Kreisfreie Stadt	_____
Landkreis:	_____	Haushaltsjahr	2025

Einwohnerzahl am:	
31.12. 2023	5.951
31.12. 2022	5.882

Haushaltsjahr	2025	Jahresabschluss	2023
	-€ -		-€ -

**Ergebnishaushalt
ordentliches Ergebnis**

Erträge	566.100,00	649.594,10
Aufwendungen	552.100,00	511.533,12
Saldo	14.000,00	138.060,98

außerordentliches Ergebnis

Erträge	_____	_____
Aufwendungen	_____	_____
Saldo	_____	_____

Überschuss (+)/
Fehlbedarf (-)

14.000,00	138.060,98
------------------	-------------------

Finanzhaushalt

Laufende Verwaltungstätigkeit

Einzahlungen aus laufender Verwaltungstätigkeit	+ 513.000,00	605.575,28
Auszahlungen aus laufender Verwaltungstätigkeit	- 379.130,00	369.505,32
Saldo	133.870,00	236.069,96

Investitionstätigkeit

Einzahlungen aus Investitionstätigkeit	+ 200.000,00	21,38
Auszahlungen aus Investitionstätigkeit	- 130.000,00	364.314,56
Saldo	70.000,00	-364.293,18

Finanzierungstätigkeit

Einzahlungen aus Finanzierungstätigkeit	+ _____	_____
Auszahlungen aus Finanzierungstätigkeit	- 83.000,00	71.111,30
Saldo	-83.000,00	-71.111,30

Finanzmittelüberschuss (+)/
-fehlbedarf (-)

120.870,00	-199.334,52
-------------------	--------------------

Bestand an Zahlungsmitteln am Ende des
Haushaltsjahres

507.209,00	455.439,00
-------------------	-------------------

Nachrichtlich

Rechnerische Entschuldung

Haushaltsjahr	2025	Haushaltsjahr	2025
	-€ -		-€ -
Kernhaushalt	-83.000,00		
	0,00		
Insgesamt	-83.000,00		

Im Finanzstatusbericht sind Eintragungen nur in den blau unterlegten Feldern vorzunehmen.

Einige Feldinhalte werden erst vollständig angezeigt, wenn im Deckblatt eine Eintragung im Feld „Haushaltsjahr“ erfolgte.

Soweit in den Feldern betragsmäßige Angaben erforderlich sind, sind diese im gesamten Finanzstatusbericht in € vorzunehmen.

Die betragsmäßigen Eingaben sind im Finanzstatusbericht grundsätzlich nur mit positivem Vorzeichen vorzunehmen, soweit nicht aufgrund eines negativen Planwertes bzw. Rechnungsergebnisses ausnahmsweise ein negatives Vorzeichen erforderlich ist.

In Haushaltsjahren mit Nachträgen sind Planwerte auf Basis des Nachtragsplanes anzugeben

Angaben zur Beurteilung der dauernden finanziellen Leistungsfähigkeit für 2025

		<u>Erläuterungen</u>	<u>Indikatorwert</u>
- € -	14.000,00		
1. Geplantes ordentliches Ergebnis für 2025		Das ordentliche Ergebnis wird automatisch aus dem Blatt "Ergebnishaushalt" übernommen.	30,00
2. Bestand Rücklage aus Überschüssen des ordentlichen Ergebnisses zum 31.12.2024	188.336,44	Es ist der (ggf. voraussichtliche) Bestand der Rücklage aus Überschüssen des ordentlichen Ergebnisses zum Ende des Haushaltsvorjahres anzugeben.	5,00
3. Ordentliche Fehlbeträge aus Vorjahren (Bilanzwert der letzten aufgestellten Bilanz)	0,00	Es ist der in der letzten aufgestellten Vermögensrechnung ausgewiesene Fehlbetrag aus Vorjahren (§ 49 Abs. 4 Nr. 1.3.1.1 GemHVO) mit positivem Vorzeichen anzugeben.	5,00
4. Bestand der Liquiditätsreserve	7.259,47	Es ist für das Haushaltsjahr der nach § 106 Abs. 1 S. 2 HGO zur Sicherstellung der Zahlungsfähigkeit vorzuhaltende Mindestbetrag von 2 v.H. der Summe der Auszahlungen aus laufender Verwaltungstätigkeit nach dem Durchschnitt der drei dem Haushaltsjahr vorangehenden Jahre anzugeben.	
4.1 HGO vorzuhaltenden Liquiditätsreserve für 2025	386.400,00	Es ist für das Haushaltsjahr die Höhe der tatsächlich vorhandenen Liquiditätsreserve anzugeben.	5,00
4.2 Höhe der tatsächlich vorgehaltenen Liquiditätsreserve am 1.1.2025			
5. Angaben zur letzten aufgestellten Vermögensrechnung			
5.1 Haushaltsjahr der letzten aufgestellten Vermögensrechnung	2023	Es ist das Haushaltsjahr der letzten aufgestellten Vermögensrechnung anzugeben.	
5.2 Bestand an Eigenkapital	1.292.975,55	Es ist die Höhe des Eigenkapitals (§ 49 Abs. 4 Nr. 1 GemHVO) aus der letzten aufgestellten Vermögensrechnung anzugeben.	5,00
6. Höhe der Verbindlichkeiten aus Liquiditätskrediten (Kernverwaltung und Sondervermögen) zum 31.12.2024	0,00	Die Höhe der Verbindlichkeiten aus Liquiditätskrediten wird automatisch aus dem Blatt "Verbindlichkeiten" übernommen.	5,00
7. Höhe der Verbindlichkeiten gegenüber dem Sondervermögen Hessenkasse	0,00	Die Höhe der Verbindlichkeiten wird automatisch aus dem Blatt "Verbindlichkeiten" übernommen.	5,00
8. Geplante zu erwirtschaftende Differenz aus Zahlungsmittelfluss aus laufender Verwaltungstätigkeit und ordentlicher Tilgung sowie der Zahlungen an das Sondervermögen Hessenkasse	50.870,00	Diese Angabe wird rechnerisch aus dem Zahlungsmittelfluss aus laufender Verwaltungstätigkeit abzüglich der ordentlichen Tilgung sowie der Zahlungen an das Sondervermögen Hessenkasse und zuzüglich der zweckgebundenen Einzahlungen für die ordentliche Tilgung sowie der Zahlungen an das Sondervermögen Hessenkasse ermittelt.	30,00
8.1 Zahlungsmittelfluss aus laufender Verwaltungstätigkeit für 2025	133.870,00	Der Zahlungsmittelfluss aus laufender Verwaltungstätigkeit wird automatisch aus dem Blatt "Finanzhaushalt" übernommen.	
8.2 Ordentliche Tilgung für 2025	83.000,00	Die Höhe der ordentlichen Tilgung wird automatisch aus dem Blatt "Finanzhaushalt" übernommen.	
8.3 Zahlungen an das Sondervermögen Hessenkasse für 2025	0,00	Die Höhe der Zahlungen an das Sondervermögen Hessenkasse wird automatisch aus dem Blatt "Finanzhaushalt" übernommen.	
8.4 Zweckgebundene Einzahlungen für die ordentliche Tilgung von Investitionskrediten für 2025	0,00	Der Betrag wird automatisch aus dem Blatt "Finanzhaushalt - 4.2" übernommen.	
Nachrichtlich: Rechnerischer Hebesatz Grundsteuer B zum Erreichen des Ausgleichs im ordentlichen Ergebnis in v.H. für 2025		Diese Angabe wird bei einem geplanten negativen ordentlichen Ergebnis rechnerisch ermittelt.	
Fiktive Hebesatzanhebung Grundsteuer B zum Erreichen des Ausgleichs im ordentlichen Ergebnis in v.H. für 2025		Diese Angabe wird bei einem geplanten negativen ordentlichen Ergebnis rechnerisch ermittelt.	
Bestand Rücklage aus Überschüssen des außerordentlichen Ergebnisses zum 31.12.2024	0,00	Es ist der (ggf. voraussichtliche) Bestand der Rücklage aus Überschüssen des außerordentlichen Ergebnisses zum Ende des Haushaltsvorjahres anzugeben.	
Summe und Status			● 90,00
Vorliegende Auswertung präjudiziert das Haushaltsgenehmigungsverfahren nicht. Die notwendige individuelle Prüfung und Beurteilung der Aufsichtsbehörde wird hierdurch nicht ersetzt.			
Hinweise der Gemeinde zur aktuellen Haushaltslage (optional)			

Angaben zur Beurteilung der dauernden finanziellen Leistungsfähigkeit für 2023

<u>Erläuterungen</u>		<u>Auswertung der Angaben zur Beurteilung der dauernden finanziellen Leistungsfähigkeit</u>	<u>Indikatorwert</u>
1.	Ordentliches Ergebnis für 2023	138.060,98	40,00
	Das ordentliche Ergebnis wird automatisch aus dem Blatt "Ergebnishaushalt" übernommen.		
2.	Rechnerischer Bestand der Rücklage aus Überschüssen des ordentlichen Ergebnisses vor Ergebnisverwendung zum 31.12.2023	257.436,44	5,00
	Es ist der (ggf. voraussichtliche) Bestand der Rücklage aus Überschüssen des ordentlichen Ergebnisses zum Ende des Haushaltsvorjahres (Abschlussjahr) anzugeben.		
3.	Ordentliche Fehlbeträge aus Vorjahren (Bilanzwert) zum 31.12.2023	0,00	5,00
	Es ist der in der aufgestellten Vermögensrechnung ausgewiesene Fehlbetrag aus Vorjahren (§ 49 Abs. 4 Nr. 1.3.1.1 GemHVO) mit positivem Vorzeichen anzugeben.		
4.	<u>Bestand der Liquiditätsreserve</u>		
4.1	Mindestbetrag der nach § 106 Abs. 1 S. 2 HGO vorzuhaltenden Liquiditätsreserve für 2023	8.155,96	
	Es ist für das Haushaltsvorjahr der nach § 106 Abs. 1 S. 2 HGO zur Sicherstellung der Zahlungsfähigkeit vorzuhaltende Mindestbetrag von 2 v.H. der Summe der Auszahlungen aus laufender Verwaltungstätigkeit nach dem Durchschnitt der drei dem Haushaltsjahr vorangehenden Jahre anzugeben.		
4.2	Höhe der tatsächlich vorgehaltenen Liquiditätsreserve am 31.12.2023	455.439,00	5,00
	Es ist für das Abschlussjahr die Höhe der tatsächlich vorhandenen Liquiditätsreserve anzugeben.		
5.	Bestand an Eigenkapital am 31.12.2023	1.292.975,55	5,00
	Es ist die Höhe des Eigenkapitals (§ 49 Abs. 4 Nr. 1 GemHVO) aus der aufgestellten Vermögensrechnung anzugeben.		
6.	Höhe der Verbindlichkeiten aus Liquiditätskrediten und Sondervermögen (Kernverwaltung und Sondervermögen) zum 31.12.2023	0,00	5,00
	Es ist die Höhe der Verbindlichkeiten aus Liquiditätskrediten anzugeben		
7.	Höhe der Verbindlichkeiten gegenüber dem Sondervermögen Hessenkasse zum 31.12.2023	0,00	5,00
	Es ist die Höhe der Verbindlichkeiten gegenüber dem Sondervermögen Hessenkasse anzugeben		
8.	<u>Erwirtschaftete Differenz aus Zahlungsmittelfluss aus laufender Verwaltungstätigkeit und ordentlicher Tilgung sowie der Zahlungen an das Sondervermögen Hessenkasse</u>	164.958,66	30,00
	Diese Angabe wird rechnerisch aus dem Zahlungsmittelfluss aus laufender Verwaltungstätigkeit abzüglich der ordentlichen Tilgung sowie der Zahlungen an das Sondervermögen Hessenkasse und zuzüglich der zweckgebundenen Einzahlungen für die ordentliche Tilgung sowie der Zahlungen an das Sondervermögen Hessenkasse ermittelt.		
8.1	Zahlungsmittelfluss aus laufender Verwaltungstätigkeit für 2023	236.069,96	
8.2	Ordentliche Tilgung für 2023	71.111,30	
8.3	Zahlungen an das Sondervermögen Hessenkasse für 2023	0,00	
8.4	Zweckgebundene Einzahlungen für die ordentliche Tilgung von Investitionskrediten für 2023	0,00	
	Nachrichtlich:		
	Kash-Wert nach Planung für 2023	75,00	100,00
	Summe und Status nach Abschlusswert		●
	Summe und Status nach Planwert		● 75,00

Indikator pro Einwohner	Bewertung ggf. der Entwicklung nach Indikatoren pro Einwohner	Gewichtung der Indikatoren pro Einwohner in %	Status
ordentliches Ergebnis	Überschuss (mehr als + 5 €) = 1	40%	
	Jahresbezogener Haushaltsausgleich (im Korridor von - 5 € bis + 5 € oder durch Rücklage) = 0,75		
	defizitär im Korridor (weniger als - 5 € bis - 40 €) = 0,5		
	defizitär im Korridor (weniger als - 40 € bis - 75 €) = 0,25		
	defizitär (weniger als -75 €) = 0		
	Bestand = 1		
Bestand ordentliche Rücklage	kein Bestand (≤ 0 €) = 0 kein Bestandswert = 1	5%	
Fehlbeträge aus Vorjahren (Bilanzwert der letzten aufgestellten Bilanz)	Ausweis eines Fehlbetragbestands = 0	5%	
Bestand der Liquiditätsreserve	Bestand vollständig gebildet = 1	5%	grün (+) $\geq 70\%$ gelb (0) $< 70\%$ und $> 40\%$ rot (-) $\leq 40\%$
	Bestand teilweise gebildet ($\geq 50\%$) = 0,5		
	Bestand unzureichend oder nicht gebildet ($< 50\%$) = 0		
Ausweis von Eigenkapital (nach letzter aufgestellter Bilanz)	positiver Eigenkapitalbestand = 1 negativer Eigenkapitalbestand (≤ 0 €) = 0	5%	
	kein Bestand (= 0 €) = 1 Bestand (> 0 €) = 0	5%	
Verbindlichkeiten aus Liquiditätskrediten (Kommune plus Sondervermögen)	kein Bestand (= 0 €) = 1 Bestand (> 0 €) = 0	5%	
	kein Bestand (= 0 €) = 1 Bestand (> 0 €) = 0	5%	
Zahlungsmittelfluss ifd. Verwaltungstätigkeit abzüglich der Tilgung sowie der Zahlungen an das Sondervermögen Hessenkasse	Saldo > 5 € = 1 im Korridor von 0 € bis + 5 € = 0,5	30%	
	Saldo < 0 € = 0		
		100%	

Vomhundertsätze erhobener Umlagen (Landkreis / LWV / Land Hessen)

Jahr	Kreisumlage	Schulumlage	Verbandsumlage LWV	Krankenhausumlage
2025	v.H.	v.H.	v.H.	v.H.
2024	v.H.	v.H.	v.H.	v.H.
2023	v.H.	v.H.	v.H.	v.H.

Angaben für Gemeinden und Städte

Steuerhebesätze

Jahr	Grundsteuer A	Grundsteuer B	Gewerbesteuer	Vervielfältiger Gewerbesteuerumlage	Solidaritätsumlage	Heimatumlage
2025	v.H.	v.H.	v.H.	v.H.	Euro	Euro
2024	v.H.	v.H.	v.H.	v.H.	Euro	Euro
2023	v.H.	v.H.	v.H.	v.H.	Euro	Euro

Angaben für Gemeinden und Städte

Nivellierungshebesätze nach FAG

Jahr	Grundsteuer A	Grundsteuer B	Gewerbesteuer
2025	v.H.	v.H.	v.H.

Angaben zu weiteren Abgaben (ohne Gebühren)

Straßenbeiträge

keine Satzung

Weitere Abgaben, die erhoben werden:

Spielapparatsteuer	nein	Jagdsteuer	nein	Hundsteuer	nein
Zweitwohnungssteuer	nein	Fischereisteuer	nein	Gasstätten Erlaubnissteuer	nein
Kurbbeitrag	nein	Pferdesteuer	nein		
Tourismusbeitrag	nein	Getränksteuer	nein		

Sonstige Abgaben:

Ergebnishaushalt		2023	2024	2025	2026	2027	2028
		endgültiges Rechnungsergebnis	Haushaltsplan	Haushaltsplan	Ergebnisplan	Ergebnisplan	Ergebnisplan

Position	Konten	Bezeichnung	- € -				
1	50	Privatrechtliche Leistungsentgelte	0,00	0,00	0,00	0,00	0,00
2	51	Öffentlich-rechtliche Leistungsentgelte	1.840,33	1.300,00	900,00	900,00	900,00
3	548-549	Kostensatzleistungen und -erstattungen	29.767,70	40.000,00	40.000,00	40.000,00	40.000,00
4	52	Bestandsveränderungen und aktivierte Eigenleistungen	0,00	0,00	0,00	0,00	0,00
5	55	Steuern und steuerähnliche Erträge einschließlich Erträge aus gesetzlichen Umlagen	575.000,00	470.000,00	470.000,00	445.000,00	445.000,00
6	547	Erträge aus Transferleistungen	0,00	0,00	0,00	0,00	0,00
7	540-543	Erträge aus Zuweisungen und Zuschüssen für laufende Zwecke und allgemeine Umlagen	0,00	0,00	0,00	0,00	0,00
8	546	Erträge aus der Auflösung von Sonderposten aus Investitionszuweisungen, -zuschüssen und Investitionsbeiträgen	42.985,00	44.200,00	53.100,00	53.100,00	53.100,00
9	53	Sonstige ordentliche Erträge	0,00	0,00	0,00	0,00	0,00
10		Summe der ordentlichen Erträge	649.593,03	555.500,00	564.000,00	539.000,00	539.000,00
11	62, 63, 640-643, 647-649, 65	Personalaufwendungen	0,00	0,00	0,00	0,00	0,00
12	644-646	Versorgungsaufwendungen	0,00	0,00	0,00	0,00	0,00
13	60,61, 67-69	Aufwendungen für Sach- und Dienstleistungen	320.227,50	315.700,00	326.530,00	292.360,00	292.500,00
14	66	Abschreibungen	154.063,22	175.800,00	172.970,00	177.890,00	171.250,00
15	71	Aufwendungen für Zuweisungen und Zuschüsse sowie besondere Finanzaufwendungen	0,00	0,00	0,00	0,00	0,00
16	73	Steueraufwendungen einschließlich Aufwendungen aus gesetzlichen Umlageverpflichtungen	29.767,70	40.000,00	40.000,00	40.000,00	40.000,00
17	72	Transferaufwendungen	0,00	0,00	0,00	0,00	0,00
18	70, 74, 76	Sonstige ordentliche Aufwendungen	0,00	0,00	0,00	0,00	0,00
19		Summe der ordentlichen Aufwendungen	504.058,42	531.500,00	539.500,00	510.250,00	503.750,00
20		Verwaltungsergebnis	145.534,61	24.000,00	24.500,00	33.750,00	35.250,00
21	56,57	Finanzerträge	1,07	1.600,00	2.100,00	2.300,00	2.300,00
22	77	Zinsen und andere Finanzaufwendungen	7.474,70	10.900,00	12.600,00	11.600,00	9.600,00
23		Finanzergebnis	-7.473,63	-9.300,00	-10.500,00	-9.300,00	-7.300,00
24		Gesamtbetrag der ordentlichen Erträge	649.594,10	557.100,00	566.100,00	541.300,00	541.300,00
25		Gesamtbetrag der ordentlichen Aufwendungen	511.533,12	542.400,00	552.100,00	520.850,00	513.350,00
26		Ordentliches Ergebnis	138.060,98	14.700,00	14.000,00	20.450,00	27.950,00
27	59	Außerordentliche Erträge	0,00	0,00	0,00	0,00	0,00
28	79	Außerordentliche Aufwendungen	0,00	0,00	0,00	0,00	0,00
29		Außerordentliches Ergebnis	0,00	0,00	0,00	0,00	0,00
30		Jahresergebnis	138.060,98	14.700,00	14.000,00	20.450,00	27.950,00

Nachrichtlich

31		Hochrechnung ordentliches Ergebnis zum 31.12.2024					30.000,00
32		Summe vorgetragene Jahresfehlbeträge zum 31.12.2023	0,00				

Aufschlüsselung von Erträgen und Aufwendungen							
		2023	2024	2025	2026	2027	2028
		endgültiges Rechnungsergebnis	Haushaltsplan	Haushaltsplan	Ergebnisplan	Ergebnisplan	Ergebnisplan

- € -

Position	Konten	Bezeichnung	2023	2024	2025	2026	2027	2028
5	55	Steuern und steuerähnliche Erträge einschließlich Erträge aus gesetzlichen Umlagen	575.000,00	470.000,00	470.000,00	450.000,00	445.000,00	445.000,00
	5500	Erträge aus Gemeindeanteil an Einkommensteuer (Produktgruppe 1601)	0,00	0,00	0,00	0,00	0,00	0,00
	5504	Erträge aus Gemeindeanteil an Umsatzsteuer (Produktgruppe 1601)	0,00	0,00	0,00	0,00	0,00	0,00
	5551	Erträge aus Grundsteuer A (Produktgruppe 1601)	0,00	0,00	0,00	0,00	0,00	0,00
	5552	Erträge aus Grundsteuer B (Produktgruppe 1601)	0,00	0,00	0,00	0,00	0,00	0,00
	5553	Erträge aus Gewerbesteuer (Produktgruppe 1601)	0,00	0,00	0,00	0,00	0,00	0,00
	5559	andere Steuern insgesamt (Produktgruppe 1601)	0,00	0,00	0,00	0,00	0,00	0,00
	5582	Erträge aus Kreisumlage (Produktgruppe 1601)	0,00	0,00	0,00	0,00	0,00	0,00
	5583	Erträge aus Schulumlage (Produktgruppe 0313)	0,00	0,00	0,00	0,00	0,00	0,00
		Sonstige Erträge	575.000,00	470.000,00	470.000,00	450.000,00	445.000,00	445.000,00
7	540-543	Erträge aus Zuweisungen und Zuschüssen für laufende Zwecke und allgemeine Umlagen						
	davon 540101	Schlüsseluweisung (Produktgruppe 1601)	0,00	0,00	0,00	0,00	0,00	0,00
		Sonstige Erträge	0,00	0,00	0,00	0,00	0,00	0,00
16	73	Steueraufwendungen einschließlich Aufwendungen aus gesetzlichen Umlageverpflichtungen	29.767,70	40.000,00	40.000,00	40.000,00	40.000,00	40.000,00
	davon 7353	Krankenhausumlage (Produktgruppe 0701)	0,00	0,00	0,00	0,00	0,00	0,00
	73541	Kreisumlage (Produktgruppe 1601)	0,00	0,00	0,00	0,00	0,00	0,00
	73542	Schulumlage (Produktgruppe 1601)	0,00	0,00	0,00	0,00	0,00	0,00
	73543	LWV-Umlage (Produktgruppe 1601)	0,00	0,00	0,00	0,00	0,00	0,00
	735490	Solidaritätsumlage	0,00	0,00	0,00	0,00	0,00	0,00
	735490	Weitere Umlagen (z.B. Regionalverband):	0,00	0,00	0,00	0,00	0,00	0,00
		Abwasserabgabe	29.767,70	40.000,00	40.000,00	40.000,00	40.000,00	40.000,00
			0,00	0,00	0,00	0,00	0,00	0,00
	7380	Gewerbesteuerumlage (Produktgruppe 1601)	0,00	0,00	0,00	0,00	0,00	0,00
	735	Umlage starke Heimat Hessen (Produktgruppe 1601)	0,00	0,00	0,00	0,00	0,00	0,00
		Sonstige Aufwendungen	0,00	0,00	0,00	0,00	0,00	0,00
22	77	Zinsen und ähnliche Aufwendungen	7.474,70	10.900,00	12.600,00	11.600,00	10.600,00	9.600,00
		Zinsen für Liquiditätskredite (Produktgruppe 1602)	0,00	0,00	0,00	0,00	0,00	0,00
		Zinsen für Investitionskredite (Produktgruppe 1602)	7.474,70	10.900,00	12.600,00	11.600,00	10.600,00	9.600,00

Zahlungsmittelfluss nach § 3 GemHVO		2023	2024	2025	2026	2027	2028
		endgültiges Rechnungsergebnis	Haushaltsplan	Haushaltsplan	Fpl-Jahr	Fpl-Jahr	Fpl-Jahr
Nr. Konten		- € -					
Zahlungsmittelfluss aus laufender Verwaltungstätigkeit							
1	Summe der Einzahlungen aus laufender Verwaltungstätigkeit	605.575,28	512.900,00	513.000,00	493.200,00	488.200,00	488.200,00
2	Summe der Auszahlungen aus laufender Verwaltungstätigkeit	369.505,32	366.600,00	379.130,00	342.560,00	342.960,00	342.100,00
3	Zahlungsmittelüberschuss / Zahlungsmittelbedarf aus laufender Verwaltungstätigkeit	236.069,96	146.300,00	133.870,00	150.640,00	145.240,00	146.100,00
Zahlungsmittelfluss aus Investitionstätigkeit							
4	Einzahlungen aus Investitionszuweisungen und -zuschüssen sowie aus Investitionsbeiträgen	0,00	180.000,00	200.000,00	0,00	0,00	0,00
4.1	Pos. 4: davon aus Schlüsselzuweisungen	0,00	0,00	0,00	0,00	0,00	0,00
4.2	Pos. 4: davon aus zweckgebundenen Einzahlungen für die ordentliche Tilgung von Investitionskrediten	0,00	0,00	0,00	0,00	0,00	0,00
5	Einzahlungen aus Abgängen von Vermögensgegenständen des Sachanlagevermögens und des immateriellen Anlagevermögens	0,00	0,00	0,00	0,00	0,00	0,00
6	Einzahlungen aus Abgängen von Vermögensgegenständen des Finanzanlagevermögens	21,38	0,00	0,00	0,00	0,00	0,00
	davon Einzahlungen aus der Tilgung von gewährten Krediten	0,00	0,00	0,00	0,00	0,00	0,00
7	Summe der Einzahlungen aus Investitionstätigkeit	21,38	180.000,00	200.000,00	0,00	0,00	0,00
8	Auszahlungen für den Erwerb von Grundstücken und Gebäuden	0,00	0,00	0,00	0,00	0,00	0,00
9	Auszahlungen für Baumaßnahmen	362.117,82	315.000,00	125.000,00	0,00	0,00	0,00
10	Auszahlungen für Investitionen in das sonstige Sachanlagevermögen und immaterielle Anlagevermögen	2.196,74	2.000,00	5.000,00	2.000,00	2.000,00	2.000,00
11	Auszahlungen für Investitionen in das Finanzanlagevermögen	0,00	0,00	0,00	0,00	0,00	0,00
	davon Auszahlungen aus der Gewährung von Krediten	0,00	0,00	0,00	0,00	0,00	0,00
12	Summe der Auszahlungen aus Investitionstätigkeit	364.314,56	317.000,00	130.000,00	2.000,00	2.000,00	2.000,00
13	Zahlungsmittelüberschuss / Zahlungsmittelbedarf aus Investitionstätigkeit	-364.293,18	-137.000,00	70.000,00	-2.000,00	-2.000,00	-2.000,00
14	Zahlungsmittelüberschuss / Zahlungsmittelbedarfsdeckung	-128.223,22	9.300,00	203.870,00	148.640,00	143.240,00	144.100,00
Zahlungsmittelfluss aus Finanzierungstätigkeit							
15	Einzahlungen aus der Aufnahme von Krediten und wirtschaftlich vergleichbaren Vorgängen für Investitionen	0,00	0,00	0,00	0,00	0,00	0,00
	davon Einzahlungen aus der Aufnahme von Umschuldungen	0,00	0,00	0,00	0,00	0,00	0,00
16	Auszahlungen für die Tilgung von Krediten und wirtschaftlich vergleichbaren Vorgängen für Investitionen sowie an das Sondervermögen Hessenkasse	71.111,30	78.400,00	83.000,00	84.000,00	85.000,00	83.000,00
16.1	Pos. 16: davon Auszahlungen für die ordentliche Tilgung von Krediten	71.111,30	78.400,00	83.000,00	84.000,00	85.000,00	83.000,00
16.2	Pos. 16: davon Auszahlungen aus der Tilgung von Umschuldungen	0,00	0,00	0,00	0,00	0,00	0,00
16.3	Pos. 16: davon Auszahlungen an das Sondervermögen Hessenkasse	0,00	0,00	0,00	0,00	0,00	0,00
17	Zahlungsmittelüberschuss / Zahlungsmittelbedarf aus Finanzierungstätigkeit	-71.111,30	-78.400,00	-83.000,00	-84.000,00	-85.000,00	-83.000,00
18	Änderung des Zahlungsmittelbestandes zum Ende des Haushaltsjahres	-199.334,52	-69.100,00	120.870,00	64.640,00	58.240,00	61.100,00
19	Haushaltswirksame Einzahlungen (u.a. fremde Finanzmittel, Rückzahlung von angelegten Kassenmitteln, Aufnahme von Liquiditätskrediten)	0,00	0,00	0,00	0,00	0,00	0,00
	davon Aufnahme von Liquiditätskrediten	0,00	0,00	0,00	0,00	0,00	0,00
20	Haushaltswirksame Auszahlungen (u.a. fremde Finanzmittel, Anlegung von Kassenmitteln, Rückzahlung von Liquiditätskrediten)	0,00	0,00	0,00	0,00	0,00	0,00
	davon Rückzahlung von Liquiditätskrediten	0,00	0,00	0,00	0,00	0,00	0,00
21	Zahlungsmittelüberschuss/Zahlungsmittelbedarf aus haushaltsunwirksamen Zahlungsvorgängen	0,00	0,00	0,00	0,00	0,00	0,00
22	Bestand an Zahlungsmitteln zu Beginn des Haushaltsjahres	654.773,52	455.439,00	386.339,00	507.209,00	571.849,00	630.089,00
23	Veränderung des Bestandes an Zahlungsmitteln	-199.334,52	-69.100,00	120.870,00	64.640,00	58.240,00	61.100,00
24	Bestand an Zahlungsmitteln am Ende des Haushaltsjahres	455.439,00	386.339,00	507.209,00	571.849,00	630.089,00	691.189,00

Verbindlichkeiten aus Krediten, Liquiditätskrediten sowie gegenüber dem Sondervermögen Hessenkasse zu Beginn des Haushaltsjahres 2025 (Erläuterungen)

Verbindlichkeiten aus Krediten nach Abschluss des Vorjahres - Kernhaushalt -	€	847.556,66	€	Anzugeben ist der (ggf. voraussichtliche) Gesamtbetrag an Verbindlichkeiten aus Investitionskrediten
Verbindlichkeiten aus Liquiditätskrediten nach Abschluss des Vorjahres - Kernhaushalt -	€	0,00	€	Anzugeben ist der (ggf. voraussichtliche) Gesamtbetrag an Verbindlichkeiten aus Liquiditätskrediten
Verbindlichkeiten aus Krediten nach Abschluss des Vorjahres - Eigenbetriebe und Anstalten des öffentlichen Rechts nach HGO -	€	0,00	€	Anzugeben ist der (ggf. voraussichtliche) Gesamtbetrag an Verbindlichkeiten aus Investitionskrediten
Verbindlichkeiten aus Liquiditätskrediten nach Abschluss des Vorjahres - Eigenbetriebe und Anstalten des öffentlichen Rechts nach HGO -	€	0,00	€	Anzugeben ist der (ggf. voraussichtliche) Gesamtbetrag an Verbindlichkeiten aus Liquiditätskrediten
Gesamtbetrag aus Krediten und Liquiditätskrediten - Kernhaushalt und Eigenbetriebe und Anstalten des öffentlichen Rechts nach HGO		847.556,66		
Verbindlichkeiten gegenüber dem Sondervermögen Hessenkasse nach Abschluss des Vorjahres	€	0,00	€	Anzugeben ist der Gesamtbetrag der Verbindlichkeiten gegenüber dem Sondervermögen Hessenkasse
Gesamtbetrag aus Krediten, Liquiditätskrediten sowie Verbindlichkeiten gegenüber dem Sondervermögen Hessenkasse - Kernhaushalt und Eigenbetriebe und Anstalten des öffentlichen Rechts nach HGO		847.556,66		

im Haushaltsjahr 2025 veranschlagte Kreditaufnahmen

im Haushaltsjahr veranschlagte Kreditaufnahmen - Kernhaushalt -
im Haushaltsjahr veranschlagte Kreditaufnahmen - Eigenbetriebe und Anstalten des öffentlichen Rechts nach HGO -

im Haushaltsjahr 2025 veranschlagte Tilgungen für Kredite sowie Auszahlungen an das Sondervermögen Hessenkasse

Ordentliche Tilgung - Kernhaushalt	€	83.000,00	€	Die ordentliche Tilgung wird automatisch aus dem Blatt Finanzhaushalt - Pos. 16.1 - übernommen.
Ordentliche Tilgung - Eigenbetriebe und Anstalten des öffentlichen Rechts nach HGO -	€	0,00	€	
Außerordentliche Tilgung - Kernhaushalt -	€	0,00	€	
Außerordentliche Tilgung - Eigenbetriebe und Anstalten des öffentlichen Rechts nach HGO -	€	0,00	€	Die Zahlungen an das Sondervermögen Hessenkasse werden automatisch aus dem Blatt Finanzhaushalt - Pos. 16.3 - übernommen.
Auszahlungen an das Sondervermögen Hessenkasse	€		€	

Verbindlichkeiten aus Krediten, Liquiditätskrediten sowie gegenüber dem Sondervermögen Hessenkasse am Ende des Haushaltsjahres 2025

Voraussichtlicher Stand der Kredite am Ende des Haushaltsjahres - Kernverwaltung -	€	764.556,66	€	
Voraussichtlicher Stand der Kredite am Ende des Haushaltsjahres - Eigenbetriebe und Anstalten des öffentlichen Rechts nach HGO	€	0,00	€	
Voraussichtlicher Stand der Kredite am Ende des Haushaltsjahres - Kernverwaltung und Eigenbetriebe und Anstalten des öffentlichen Rechts nach HGO -	€	764.556,66	€	
Höchstbetrag der Liquiditätskredite Kernhaushalt laut Haushaltssatzung	€	0,00	€	
Höchstbetrag der Liquiditätskredite der Eigenbetriebe und Anstalten des öffentlichen Rechts	€	0,00	€	
Voraussichtlicher Stand der Liquiditätskredite zum Ende des Haushaltsjahres - Kernverwaltung -	€	0,00	€	
Voraussichtlicher Stand der Liquiditätskredite zum Ende des Haushaltsjahres - Eigenbetriebe und Anstalten des öffentlichen Rechts nach HGO -	€	0,00	€	
Voraussichtlicher Stand der Liquiditätskredite zum Ende des Haushaltsjahres - Kernverwaltung und Eigenbetriebe und Anstalten des öffentlichen Rechts nach HGO -	€	0,00	€	
Voraussichtlicher Stand der Verbindlichkeigten gegenüber dem Sondervermögen Hessenkasse zum Ende des Haushaltsjahres	€	0,00	€	

Voraussichtlicher Zahlungsmittelbestand am Ende des Haushaltsjahres 2025

€ 507.209,00

Produktbereichsplan gemäß Muster 11 zu § 4 Abs. 2 GemHVO

PBR: Produktbereich/Produktgruppe	Haushaltsjahr 2025										Haushaltsjahr 2024										Haushaltsvorjahr 2023																
	Haushaltsansatz					ordentliche Erträge					ordentliche Aufwendungen					Haushaltsansatz					ordentliche Erträge					ordentliche Aufwendungen					geprüftes Rechnungsergebnis						
	absolut vor ILV	pro Einwohner	absolut nach ILV	pro Einwohner	absolut vor ILV	pro Einwohner	absolut vor ILV	pro Einwohner	absolut nach ILV	pro Einwohner	absolut vor ILV	pro Einwohner	absolut vor ILV	pro Einwohner	absolut nach ILV	pro Einwohner	absolut vor ILV	pro Einwohner	absolut vor ILV	pro Einwohner	absolut vor ILV	pro Einwohner	absolut vor ILV	pro Einwohner	absolut nach ILV	pro Einwohner	absolut vor ILV	pro Einwohner	absolut vor ILV	pro Einwohner	absolut nach ILV	pro Einwohner	absolut vor ILV	pro Einwohner	absolut nach ILV	pro Einwohner	
1	564.000,00 €	94,77 €	564.000,00 €	94,77 €	539.500,00 €	90,66 €	539.500,00 €	90,66 €	539.500,00 €	90,66 €	565.500,00 €	93,35 €	565.500,00 €	93,35 €	531.500,00 €	89,31 €	531.500,00 €	89,31 €	531.500,00 €	89,31 €	649.993,03 €	109,16 €	649.993,03 €	109,16 €	649.593,03 €	109,16 €	649.593,03 €	109,16 €	649.593,03 €	109,16 €	649.593,03 €	109,16 €	504.088,42 €	84,70 €	504.088,42 €	84,70 €	
2																																					
3																																					
4																																					
5																																					
6																																					
7																																					
8																																					
9																																					
10																																					
11	564.000,00 €	94,77 €	564.000,00 €	94,77 €	539.500,00 €	90,66 €	539.500,00 €	90,66 €	539.500,00 €	90,66 €	565.500,00 €	93,35 €	565.500,00 €	93,35 €	531.500,00 €	89,31 €	531.500,00 €	89,31 €	531.500,00 €	89,31 €	649.993,03 €	109,16 €	649.993,03 €	109,16 €	649.593,03 €	109,16 €	649.593,03 €	109,16 €	649.593,03 €	109,16 €	504.088,42 €	84,70 €	504.088,42 €	84,70 €			
12																																					
13																																					
14																																					
15																																					
16																																					
Gesamtsumme	564.000,00 €	94,77 €	564.000,00 €	94,77 €	539.500,00 €	90,66 €	539.500,00 €	90,66 €	539.500,00 €	90,66 €	565.500,00 €	93,35 €	565.500,00 €	93,35 €	531.500,00 €	89,31 €	531.500,00 €	89,31 €	531.500,00 €	89,31 €	649.993,03 €	109,16 €	649.993,03 €	109,16 €	649.593,03 €	109,16 €	649.593,03 €	109,16 €	649.593,03 €	109,16 €	504.088,42 €	84,70 €	504.088,42 €	84,70 €			

Anmerkungen:
 Bei den ordentlichen Erträgen und ordentlichen Aufwendungen sind die Finanzerträge bzw. Zinsen und anderen Finanzaufwendungen zu berücksichtigen.
 Für die ordentlichen Erträge und ordentlichen Aufwendungen sind jeweils die absoluten Beträge vor internen Leistungsverrechnungen (Spalten "absolut vor ILV") und nach internen Leistungsverrechnungen (Spalten "absolut nach ILV") anzugeben.
 Bei den Eingaben im Feld "Status" ist folgendes zu beachten:
 - Wenn es sich um reine Planzahlen handelt, ist der Status auf "absolut vor ILV" zu setzen.
 - Wenn es sich um die Zahlen des Haushaltsjahres vorliegen ist der Status "ist 31.12." zu wählen. Diese Auswahl ist auch dann vorzunehmen,
 wenn die Jahresabschlussbuchungen noch nicht vorliegen.
 - Wenn es sich um das geprüfte Rechnungsergebnis handelt, ist der Status auf "geprüftes Rechnungsergebnis" zu wählen, sobald für das Haushaltsjahr ein geprüftes, d.h. verwaltungsessiges Rechnungsergebnis vorliegt. Sobald ein geprüftes Rechnungsergebnis vorliegt, ist dieser Status zu wählen.

Liquiditätsplanung gemäß Hinweis Nr. 3 zu § 105 HGO zur Ermittlung des genehmigungsfähigen Höchstbetrages der Liquiditätskredite

Eintragungen bitte nur in den blau hinterlegten Feldern und in Euro vornehmen
Zahlungsmittelbestand, Liquiditätskreditbestand, Einzahlungen und Auszahlungen bitte als positiven Wert eintragen

1.) Betrachtung laufende Verwaltungstätigkeit des Haushaltsjahres

Einzahlungen und Auszahlungen beziehen sich nur auf die laufende Verwaltungstätigkeit

Liquiditätsplanung für das Haushaltsjahr 2025 (wird automatisch übernommen aus "Deckblatt")

Gemäß Haushaltssatzung vorgesehener Höchstbetrag Liquiditätskredite

Monate	Zusätzliche Parameter	Einzahlungen	Auszahlungen	Saldo/Monat	Liquiditätsbedarf zum Monatsende unter Berücksichtigung vorhandener Liquidität und Liquiditätskrediten
Zahlungsmittelbestand zum 31.12. des Vorjahres	390.000 €				
Bestand an Liquiditätskrediten zum 31.12. des Vorjahres	- €				
Differenz	390.000 €				
Januar		- €	15.000 €	15.000 €	375.000 €
Februar		- €	30.000 €	30.000 €	345.000 €
März		50.000 €	20.000 €	30.000 €	365.000 €
April		- €	30.000 €	30.000 €	335.000 €
Mai		- €	30.000 €	30.000 €	305.000 €
Juni		6.000 €	24.000 €	24.000 €	281.000 €
Juli		2.000 €	30.000 €	28.000 €	253.000 €
August		200.000 €	30.000 €	170.000 €	423.000 €
September		100.000 €	30.000 €	70.000 €	493.000 €
Oktober		5.000 €	30.000 €	25.000 €	468.000 €
November		- €	30.000 €	30.000 €	438.000 €
Dezember		150.000 €	64.130 €	85.870 €	523.870 €
Summe		513.000 €	379.130 €	133.870 €	
Werte gemäß Haushaltsplan		513.000 €	379.130 €		
Differenz		- €	- €	30.000 €	- €

höchster monatsbezogener Zahlungsmittelbedarf
höchster monatsbezogener Liquiditätskreditbedarf

2. nachrichtliche Betrachtung Liquiditätskreditstand aus Vorjahren - Zwischenfinanzierungen

Liquiditätskreditbestand zum	31.12.	2024	2023
davon für			
Zwischenfinanzierung Investitionen	0	2024	
Zwischenfinanzierung Investitionen	0	2023	
Zwischenfinanzierung Investitionen	vor	2023	
Zwischenfinanzierung von öffentlich-rechtlichen Forderungen (nachrichtliche Angabe, da die Auszahlungen oben bei der laufenden Verwaltungstätigkeit berücksichtigt sind)			
Verbleibender Liquiditätskreditbestand aus Vorjahren			

3. Betrachtung der Kreditteilungen und Zwischenfinanzierung von Investitionen des Haushaltsjahres

Saldo lfd. VwT gem Haushaltssatzung	133.870,00 €	Betrag wird automatisch übernommen aus Blatt "Finanzhaushalt"
vorgesehene belastende Tilgung (Tilgungszuschüsse im Rahmen von Sonderprogrammen sind zu berücksichtigen)	83.000,00 €	Tilgung bitte als positiven Betrag eintragen
verbleibender Saldo	50.870,00 €	Betrag wird automatisch übernommen aus Blatt "Finanzhaushalt"
Beitrag zur Hessenkasse	50.870,00 €	
Differenz	130.000,00 €	

4. Betrachtung der Liquiditätsreserve

Berechnung Liquiditätsreserve gem. § 106 Abs. 1 HGO
Auszahlungen laufende Verwaltungstätigkeit

Aufsichtsbehördliche Anmerkungen zur Haushaltsgenehmigung

Die Haushaltssatzung enthält genehmigungspflichtige Teile
Einzelgenehmigung der Kredite wegen Gefährdung der dauernden Leistungsfähigkeit
Haushaltssicherungskonzept erforderlich und vorgelegt

Bitte auswählen
Bitte auswählen
Bitte auswählen

Individuelle Einschätzung der Aufsichtsbehörde zur dauernden finanziellen Leistungsfähigkeit der Kommune:

Bitte auswählen

Begründung der Einschätzung und Ausführungen zu Auflagen (Textfeld bitte mit Doppelklick öffnen)

(Behörde)

(Fachabteilung)

(Ansprechpartner(in))

(Telefon)

(Ort, Erstelldatum)